





Сангийн сайдын 2015 оны  
12 дугаар сарын 17-ны  
өдрийн 341 тоот тушаалын  
2-р хавсралт

Дээд шатны байгууллагын нэр: Баянхонгор Санхүү Төрийн Сангийн Хэлтэс  
Байгууллагын нэр: Баянлиг сумын Төсвийн ерөнхийлөн захирагч  
Регистер:  
Байршил: Баянхонгор аймаг Баянлиг сум Хатан суудал 5-р баг

**БАЯНЛИГ СУМЫН ТӨЗ-ИЙН 2022 ОНЫ ЖИЛИЙН  
ЭЦСИЙН САНХҮҮГИЙН НЭГТГЭСЭН ТАЙЛАН**

Хянаж хүлээн авсан байгууллагын нэр	Он, Сар, Өдөр	Гарын үсэг
		






**БАЯНЛИГ СУМ**  
**2022 ОНЫ САНХҮҮГИЙН НЭГТГЭСЭН ТАЙЛАНГИЙН**  
**БОДИТ БАЙДЛЫН ТУХАЙ МЭДЭГДЭЛ**

2022 ОНЫ 12 ДУГААР САРЫН 31-НЫ ӨДӨР


Төсвийн тухай хуулийн 54.1, 54.2 дугаар зүйлд заасны дагуу Төсвийн ерөнхийлөн захирагчийн санхүүгийн нэгтгэсэн тайланг толилуулж байна. Төсвийн ерөнхийлөн захирагч О.Мөнхбат, Ерөнхий нягтлан бодогч Ш.Хоролсүрэн бид төсвийн ерөнхийлөн захирагчийн хүрээн дэхь төсөвт байгууллагуудын 2022 оны 12 сарын 31-ны өдрөөр тасалбар болгон гаргасан санхүүгийн нэгтгэсэн тайлан болон ОНХС, ХХС-ийн санхүүгийн нэгтгэсэн тайланг бэлтгэсэн болно. Засгийн газрын 2022 оны жилийн эцсийн санхүүгийн нэгтгэсэн тайланд :

Үүнд:

1. Улсын Секторын Нягтлан Бодох Бүртгэлийн Олон Улсын Стандарт (УСНББОУС)-д нийцүүлэн гаргахыг зорьсон
2. Нягтлан бодох бүртгэлийн тохируулсан аккруэл сууриар бэлтгэсэн
3. Тусгагдсан бүх тооцоолол үнэн зөв, бодит үндэслэлтэй, анхан шатны баримттай, санхүүгийн тайланд тусгагдсан болно.
4. Байгууллагын үйл ажиллагаа болон санхүүгийн бүхий үйл явцыг иж бүрэн хамарсан
5. Бүх хөрөнгө, авлага, өр төлбөр, орлого, зардлыг УСНББОУС дагуу үнэн зөв тусгасан
6. Энэ тайланд тусгагдсан бүхий л зүйл ТЕЗ-ийн албан ёсны өмчлөлд байдаг бөгөөд орхигдсон зүйл үгүй болно.

Төсвийн ерөнхийлөн захирагч:  / О.Мөнхбат/

Санхүүгийн албаны дарга:  / Ш.Хоролсүрэн /





Санхүүгийн нэгтгэсэн байдлын тайлан

/мянган төгрөгөөр/

Тайлангийн үзүүлэлт	Тодруулга	2021 оны 12-р сарын 31	2022 оны 12-р сарын 31
<b>ЭРГЭЛТИЙН ХӨРӨНГИЙН ДҮН</b>		1,100,726.7	737,046.8
<b>МӨНГӨН ХӨРӨНГӨ</b>	3а, 3б	435,241.7	548,469.8
АВЛАГА	5а, 5б, 6а, 6б	285,214.8	49,495.4
БАРАА МАТЕРИАЛ	8а, 8б, 8в	380,270.2	139,081.7
<b>ЭРГЭЛТИЙН БУС ХӨРӨНГИЙН ДҮН</b>		12,824,772.1	4,412,689.0
<b>ҮНДСЭН ХӨРӨНГӨ</b>	12а, 12б, 12в	12,824,772.1	4,412,689.0
Биет хөрөнгө		12,650,297.7	4,313,938.5
Биет бус хөрөнгө	13	174,474.4	98,750.4
<b>НИЙТ ХӨРӨНГИЙН ДҮН III=I+II</b>		13,925,498.8	5,149,735.8
<b>НИЙТ ӨР ТӨЛБӨР</b>		12,378.9	0.0
<b>БОГИНО ХУГАЦААТ ӨР ТӨЛБӨР</b>	15а, 15б	12,378.9	0.0
Өглөг	17а, 17б	12,378.9	0.0
<b>ЦЭВЭР ХӨРӨНГӨ ӨМЧИЙН ДҮН</b>		13,913,119.9	5,149,735.8
<b>Засгийн газрын хувь оролцоо</b>		13,913,119.9	5,149,735.8
Засгийн газрын оруулсан капитал		1,688,524.8	513,185.8
Орон нутгийн төсвийн оруулсан хөрөнгө		1,688,524.8	513,185.8
<b>Хуримтлагдсан үр дүн</b>		11,147,402.9	4,558,745.8
Хөрөнгийн дахин үнэлгээний зөрүү		1,077,192.2	77,804.2
<b>ӨР ТӨЛБӨР, ЦЭВЭР ХӨРӨНГӨ ӨМЧИЙН ДҮН VI=IV+V</b>		13,925,498.8	5,149,735.8

ЗАСАГ ДАРГА:  / О.МӨНХБАТ/

САНХҮҮ АЛБАНЫ ДАРГА:  / Ш.ХОРОЛСҮРЭН/




Санхүүгийн нэгтгэсэн үр дүнгийн тайлан

/мянган төгрөгөөр/

Тайлангийн үзүүлэлт	Тодруулга	2021 оны 12-р сарын 31	2022 оны 12-р сарын 31
ҮЙЛ АЖИЛЛАГААНЫ ОРЛОГЫН ДҮН (I)		5,101,121.3	3,012,883.0
ТАТВАРЫН ОРЛОГО		123,833.4	431,573.5
Орлогын албан татвар		107,288.9	311,068.0
Хувь хүний орлогын албан татвар		107,288.9	311,068.0
Хөрөнгийн албан татвар		1,387.0	101,408.3
Бусад татвар, төлбөр, хураамж		15,157.5	19,097.1
ТАТВАРЫН БУС ОРЛОГО	1а, 1б	372,916.4	1,468,899.3
Нийтлэг татварын бус орлого		372,916.4	1,468,899.3
ТУСЛАМЖ, САНХҮҮЖИЛТИЙН ОРЛОГО		4,604,371.6	1,112,410.2
ҮЙЛ АЖИЛЛАГААНЫ ЗАРДЛЫН ДҮН	2а, 2б	5,144,586.1	1,750,075.2
УРСГАЛ ЗАРДАЛ		5,144,586.1	1,750,075.2
БАРАА, АЖИЛ ҮЙЛЧИЛГЭЭНИЙ ЗАРДАЛ		3,993,877.2	1,174,534.5
Цалин хөлс болон нэмэгдэл урамшил		1,894,842.9	313,873.2
Ажил олгогчоос нийгмийн даатгалд төлөх шимтгэл		246,264.6	39,830.0
Байр ашиглалттай холбоотой тогтмол зардал		392,573.5	27,176.4
Хангамж, бараа материалын зардал		249,464.8	140,549.7
Нормативт зардал		157,409.9	10,166.0
Эд хогшил, урсгал засварын зардал		26,977.5	2,568.0
Томилолт, зочны зардал		5,498.9	4,814.0
Бусдаар гүйцэтгүүлсэн ажил, үйлчилгээний төлбөр, хураамж		155,394.9	9,550.0
Бараа үйлчилгээний бусад зардал		865,450.2	626,007.2
УРСГАЛ ШИЛЖҮҮЛЭГ		1,150,708.9	575,540.7
ҮЙЛ АЖИЛЛАГААНЫ ҮР ДҮН (III)=(I)-(II)		-43,464.8	1,262,807.8
ҮЙЛ АЖИЛЛАГААНЫ БУС ЗАРДЛЫН ДҮН		29,739.8	9,833,358.4
ҮЙЛ АЖИЛЛАГААНЫ НИЙТ ҮР ДҮН (VI)=(III)+(IV)-(V)		-73,204.6	-8,570,550.7

ЗАСАГ ДАРГА:  / О.МӨНХБАТ

САНХҮҮ АЛБАНЫ ДАРГА:  / Ш.ХОРОЛСҮРЭН/





Нэгтгэсэн цэвэр хөрөнгө/өмчийн өөрчлөлтийн тайлан

/мянган төгрөгөөр/

Тайлангийн үзүүлэлт	Засгийн газрын хувь оролцооны нийт дүн	Цөөнхийн хувь оролцоо	Нийт цэвэр хөрөнгө /өмч
2020 оны 12-р сарын 31-нээрх үлдэгдэл	13,986,324.6	0.0	13,986,324.6
Нягтлан бодох бүртгэлийн бодлогын өөрчлөлт	8,065.4	0.0	8,065.4
Дахин илэрхийлсэн үлдэгдэл	13,994,389.9	0.0	13,994,389.9
Үндсэн хөрөнгийн дахин үнэлгээний өсөлт бууралт	-8,065.4	0.0	-8,065.4
Тайлант үеийн үр дүн	-73,204.6	0.0	-73,204.6
2021 оны 12-р сарын 31-нээрх үлдэгдэл	13,913,119.9	0.0	13,913,119.9
2022 оны 1-р сарын 1-нээрх үлдэгдэл	13,913,119.9	0.0	13,913,119.9
Нягтлан бодох бүртгэлийн бодлогын өөрчлөлт	-192,833.5	0.0	-192,833.5
Дахин илэрхийлсэн үлдэгдэл	13,720,286.5	0.0	13,720,286.5
Тайлант үеийн үр дүн	-8,570,550.7	0.0	-8,570,550.7
2022 оны 12-р сарын 31-наарх үлдэгдэл	5,149,735.8	0.0	5,149,735.8

ЗАСАГ ДАРГА: ..... / О.МӨНХБАТ/

САНХҮҮ АЛБАНЫ ДАРГА: ..... /Ш.ХОРОЛСҮРЭН/



*Handwritten signatures in blue ink:*  
 O. Mönkhbat (above the stamp)  
 Sh. Khoroltsuren (below the stamp)



Нэгтгэсэн мөнгөн гүйлгээний тайлан

/мянган төгрөгөөр/

Тайлангийн үзүүлэлт	2021 оны 12-р сарын 31	2022 оны 12-р сарын 31
<b>ҮЙЛ АЖИЛЛАГААНЫ МӨНГӨН ОРЛОГЫН ДҮН (I)</b>	<b>4,676,546.5</b>	<b>1,583,053.7</b>
<b>ТАТВАРЫН ОРЛОГО</b>	<b>123,833.4</b>	<b>431,573.5</b>
Орлогын албан татвар	107,288.9	311,068.0
Хувь хүний орлогын албан татвар	107,288.9	311,068.0
Хөрөнгийн албан татвар	1,387.0	101,408.3
Бусад татвар, төлбөр, хураамж	15,157.5	19,097.1
Бусад нийтлэг төлбөр, хураамж	13,913.3	15,389.8
Газрын төлбөр	1,244.2	3,218.9
Бусад татвар	0.0	488.3
<b>ТАТВАРЫН БУС ОРЛОГО</b>	<b>134,041.7</b>	<b>39,070.0</b>
Нийтлэг татварын бус орлого	134,041.7	39,070.0
<b>ТУСЛАМЖ, САНХҮҮЖИЛТИЙН ОРЛОГО</b>	<b>4,418,671.4</b>	<b>1,112,410.2</b>
<b>НИЙТ ЗАРЛАГА ба ЦЭВЭР ЗЭЭЛИЙН ДҮН</b>	<b>4,286,950.7</b>	<b>1,091,158.8</b>
<b>УРСГАЛ ЗАРДАЛ</b>	<b>4,286,950.7</b>	<b>1,091,158.8</b>
<b>БАРАА, АЖИЛ ҮЙЛЧИЛГЭЭНИЙ ЗАРДАЛ</b>	<b>3,135,514.2</b>	<b>1,026,259.7</b>
Цалин хөлс болон нэмэгдэл урамшил	1,893,616.4	373,555.0
Ажил олгогчоос нийгмийн даатгалд төлөх шимтгэл	246,562.1	47,312.2
Байр ашиглалттай холбоотой тогтмол зардал	388,406.5	466,529.8
Хангамж, бараа материалын зардал	107,058.1	63,413.5
Нормативт зардал	85,370.8	12,118.0
Эд хогшил, урсгал засварын зардал	57,299.8	9,595.5
Томилолт, зочны зардал	5,428.9	4,814.0
Бусдаар гүйцэтгүүлсэн ажил, үйлчилгээний төлбөр, хураамж	280,424.5	13,023.6
Бараа үйлчилгээний бусад зардал	71,347.3	35,898.2
<b>УРСГАЛ ШИЛЖҮҮЛЭГ</b>	<b>1,151,436.5</b>	<b>64,899.1</b>
<b>ҮЙЛ АЖИЛЛАГААНЫ ЦЭВЭР МӨНГӨН ГҮЙЛГЭЭ (III)=(I)-(II)</b>	<b>389,595.8</b>	<b>491,894.9</b>
<b>ХӨРӨНГӨ ОРУУЛАЛТЫН МӨНГӨН ЗАРДЛЫН ДҮН (V)</b>	<b>213,300.5</b>	<b>378,666.8</b>
<b>ХӨРӨНГИЙН ЗАРДАЛ</b>	<b>213,300.5</b>	<b>378,666.8</b>
Дотоод эх үүсвэрээр	213,300.5	378,666.8
<b>ХӨРӨНГӨ ОРУУЛАЛТЫН ЦЭВЭР МӨНГӨН ГҮЙЛГЭЭ (VI)=(IV)-(V)</b>	<b>-213,300.5</b>	<b>-378,666.8</b>
<b>НИЙТ ЦЭВЭР МӨНГӨН ГҮЙЛГЭЭ (VII)=(III)+(VI)+(V)</b>	<b>176,295.2</b>	<b>113,228.0</b>
Мөнгө, түүнтэй адилтгах хөрөнгийн эхний үлдэгдэл	258,946.5	435,241.7
Мөнгө, түүнтэй адилтгах хөрөнгийн эцсийн үлдэгдэл	435,241.7	548,469.8

ЗАСАГ ДАРГА: ..... / О.МӨНХБАТ/

САНХҮҮ АЛБАНЫ ДАРГА: ..... /Ш.ХОРОЛСҮРЭН/





Байгууллагын төрлөөрх санхүүгийн нэгтгэсэн байдлын тайлан

/мянган төгрөгөөр/

Тайлангийн үзүүлэлт	Төсөвт байгууллага	Төсөл/Сан	Төрийн сан	ТӨУГ болон ОНӨУГ	Устгах бичилт	Нэгтгэсэн нийт дүн
ЭРГЭЛТИЙН ХӨРӨНГИЙН ДҮН	668,318.1	0.0	68,728.8	0.0	0.0	737,046.8
МӨНГӨН ХӨРӨНГӨ	479,741.0	0.0	68,728.8	0.0	0.0	548,469.8
АВЛАГА	49,495.4	0.0	0.0	0.0	0.0	49,495.4
БАРАА МАТЕРИАЛ	139,081.7	0.0	0.0	0.0	0.0	139,081.7
ЭРГЭЛТИЙН БУС ХӨРӨНГИЙН ДҮН	4,412,689.0	0.0	0.0	0.0	0.0	4,412,689.0
ҮНДСЭН ХӨРӨНГӨ	4,412,689.0	0.0	0.0	0.0	0.0	4,412,689.0
Биет хөрөнгө	4,313,938.5	0.0	0.0	0.0	0.0	4,313,938.5
Биет бус хөрөнгө	98,750.4	0.0	0.0	0.0	0.0	98,750.4
НИЙТ ХӨРӨНГИЙН ДҮН Ш=I+II	5,081,007.0	0.0	68,728.8	0.0	0.0	5,149,735.8
ЦЭВЭР ХӨРӨНГӨ ӨМЧИЙН ДҮН	5,081,007.0	0.0	68,728.8	0.0	0.0	5,149,735.8
Засгийн газрын хувь оролцоо	5,081,007.0	0.0	68,728.8	0.0	0.0	5,149,735.8
Засгийн газрын оруулсан капитал	513,185.8	0.0	0.0	0.0	0.0	513,185.8
Орон нутгийн төсвийн оруулсан хөрөнгө	513,185.8	0.0	0.0	0.0	0.0	513,185.8
Хуримтлагдсан үр дүн	4,490,017.0	0.0	68,728.8	0.0	0.0	4,558,745.8
Хөрөнгийн дахин үнэлгээний зөрүү	77,804.2	0.0	0.0	0.0	0.0	77,804.2
<b>ӨР ТӨЛБӨР, ЦЭВЭР ХӨРӨНГӨ ӨМЧИЙН ДҮН VI=IV+V</b>	<b>5,081,007.0</b>	<b>0.0</b>	<b>68,728.8</b>	<b>0.0</b>	<b>0.0</b>	<b>5,149,735.8</b>



Байгууллагын төрлөөрх санхүүгийн нэгтгэсэн үр дүнгийн тайлан

/мянган төгрөгөөр/

Тайлангийн үзүүлэлт	Төсөвт байгууллага	Төсөл/Сан	Төрийн сан	ТӨҮГ болон ОНӨҮГ	Устгах бичилт	Нэгтгэсэн нийт дүн
ҮЙЛ АЖИЛЛАГААНЫ ОРЛОГЫН ДҮН (I)	2,483,467.6	0.0	1,156,523.6	0.0	627,108.2	3,012,883.0
ТАТВАРЫН ОРЛОГО	0.0	0.0	431,573.5	0.0	0.0	431,573.5
Орлогын албан татвар	0.0	0.0	311,068.0	0.0	0.0	311,068.0
Хувь хүний орлогын албан татвар	0.0	0.0	311,068.0	0.0	0.0	311,068.0
Хөрөнгийн албан татвар	0.0	0.0	101,408.3	0.0	0.0	101,408.3
Бусад татвар, төлбөр, хураамж	0.0	0.0	19,097.1	0.0	0.0	19,097.1
ТАТВАРЫН БУС ОРЛОГО	1,466,409.3	0.0	2,490.0	0.0	0.0	1,468,899.3
Нийтлэг татварын бус орлого	1,466,409.3	0.0	2,490.0	0.0	0.0	1,468,899.3
ТУСЛАМЖ, САНХҮҮЖИЛТИЙН ОРЛОГО	1,017,058.3	0.0	722,460.1	0.0	627,108.2	1,112,410.2
ҮЙЛ АЖИЛЛАГААНЫ ЗАРДЛЫН ДҮН	1,216,829.0	0.0	1,160,354.4	0.0	627,108.2	1,750,075.2
УРСГАЛ ЗАРДАЛ	1,216,829.0	0.0	1,160,354.4	0.0	627,108.2	1,750,075.2
БАРАА, АЖИЛ ҮЙЛЧИЛЭЭНИЙ ЗАРДАЛ	1,174,534.5	0.0	0.0	0.0	0.0	1,174,534.5
Цалин хөлс болон нэмэгдэл урамшил	313,873.2	0.0	0.0	0.0	0.0	313,873.2
Ажил олгогчоос нийгмийн даатгалд төлөх шимтгэл	39,830.0	0.0	0.0	0.0	0.0	39,830.0
Байр ашиглалттай холбоотой тогтмол зардал	27,176.4	0.0	0.0	0.0	0.0	27,176.4
Хангамж, бараа материалын зардал	140,549.7	0.0	0.0	0.0	0.0	140,549.7
Нормативт зардал	10,166.0	0.0	0.0	0.0	0.0	10,166.0
Эд хогшил, урсгал засварын зардал	2,568.0	0.0	0.0	0.0	0.0	2,568.0
Томилолт, зочны зардал	4,814.0	0.0	0.0	0.0	0.0	4,814.0
Бусдаар гүйцэтгүүлсэн ажил, үйлчилгээний төлбөр, хураамж	9,550.0	0.0	0.0	0.0	0.0	9,550.0
Бараа үйлчилгээний бусад зардал	626,007.2	0.0	0.0	0.0	0.0	626,007.2
УРСГАЛ ШИЛЖҮҮЛЭГ	42,294.5	0.0	1,160,354.4	0.0	627,108.2	575,540.7
ҮЙЛ АЖИЛЛАГААНЫ ҮР ДҮН (III)=(I)-(II)	1,266,638.6	0.0	-3,830.8	0.0	0.0	1,262,807.8
ҮЙЛ АЖИЛЛАГААНЫ БУС ЗАРДЛЫН ДҮН	9,833,358.4	0.0	0.0	0.0	0.0	9,833,358.4
ҮЙЛ АЖИЛЛАГААНЫ НИЙТ ҮР ДҮН (VI)=(III)+(IV)-(V)	-8,566,719.9	0.0	-3,830.8	0.0	0.0	-8,570,550.7



Байгууллагын төрлөөрх нэгтгэсэн цэвэр хөрөнгийн тайлан

/мянган төгрөгөөр/

Тайлангийн үзүүлэлт	Төсөвт байгууллага	Төсөл/Сан	Төрийн сан	ТӨҮГ болон ОНӨҮГ	Устгах бичилт	Нэгтгэсэн нийт дүн
2020 оны 12-р сарын 31-нээрх үлдэгдэл	13,925,266.4	0.0	61,058.2	0.0	0.0	13,986,324.6
Нягтлан бодох бүртгэлийн бодлогын өөрчлөлт	8,065.4	0.0	0.0	0.0	0.0	8,065.4
Дахин илэрхийлсэн үлдэгдэл	13,933,331.7	0.0	61,058.2	0.0	0.0	13,994,389.9
Үндсэн хөрөнгийн дахин үнэлгээний өсөлт бууралт	-8,065.4	0.0	0.0	0.0	0.0	-8,065.4
Тайлант үеийн үр дүн	-84,706.0	0.0	11,501.4	0.0	0.0	-73,204.6
2021 оны 12-р сарын 31-нээрх үлдэгдэл	13,840,560.3	0.0	72,559.6	0.0	0.0	13,913,119.9
2022 оны 1-р сарын 1-нээрх үлдэгдэл	13,840,560.3	0.0	72,559.6	0.0	0.0	13,913,119.9
Нягтлан бодох бүртгэлийн бодлогын өөрчлөлт	-192,833.5	0.0	0.0	0.0	0.0	-192,833.5
Дахин илэрхийлсэн үлдэгдэл	13,647,726.9	0.0	72,559.6	0.0	0.0	13,720,286.5
Тайлант үеийн үр дүн	-8,566,719.9	0.0	-3,830.8	0.0	0.0	-8,570,550.7
2022 оны 12-р сарын 31-наарх үлдэгдэл	5,081,007.0	0.0	68,728.8	0.0	0.0	5,149,735.8



Байгууллагын төрлөөрх мөнгөн гүйлгээний нэгтгэсэн тайлан

/мянган төгрөгөөр/

Тайлангийн үзүүлэлт	Төсөвт байгууллага	Төсөл/Сан	Төрийн сан	ТӨҮГ болон ОНӨҮГ	Устгах бичилт	Нэгтгэсэн нийт дүн
ҮЙЛ АЖИЛЛАГААНЫ МӨНГӨН ОРЛОГЫН ДҮН (I)	1,602,319.8	0.0	1,156,523.6	0.0	1,175,789.7	1,583,053.7
ТАТВАРЫН ОРЛОГО	0.0	0.0	431,573.5	0.0	0.0	431,573.5
Орлогын албан татвар	0.0	0.0	311,068.0	0.0	0.0	311,068.0
Хувь хүний орлогын албан татвар	0.0	0.0	311,068.0	0.0	0.0	311,068.0
Хөрөнгийн албан татвар	0.0	0.0	101,408.3	0.0	0.0	101,408.3
Бусад татвар, төлбөр, хураамж	0.0	0.0	19,097.1	0.0	0.0	19,097.1
Бусад нийтлэг төлбөр, хураамж	0.0	0.0	15,389.8	0.0	0.0	15,389.8
Газрын төлбөр	0.0	0.0	3,218.9	0.0	0.0	3,218.9
Бусад татвар	0.0	0.0	488.3	0.0	0.0	488.3
ТАТВАРЫН БУС ОРЛОГО	36,580.0	0.0	2,490.0	0.0	0.0	39,070.0
Нийтлэг татварын бус орлого	36,580.0	0.0	2,490.0	0.0	0.0	39,070.0
ТУСЛАМЖ, САНХҮҮЖИЛТИЙН ОРЛОГО	1,565,739.8	0.0	722,460.1	0.0	1,175,789.7	1,112,410.2
НИЙТ ЗАРЛАГА ба ЦЭВЭР ЗЭЭЛИЙН ДҮН	1,106,594.1	0.0	1,160,354.4	0.0	1,175,789.7	1,091,158.8
УРСГАЛ ЗАРДАЛ	1,106,594.1	0.0	1,160,354.4	0.0	1,175,789.7	1,091,158.8
БАРАА, АЖИЛ ҮЙЛЧИЛГЭЭНИЙ ЗАРДАЛ	1,026,259.7	0.0	0.0	0.0	0.0	1,026,259.7
Цалин хөлс болон нэмэгдэл урамшил	373,555.0	0.0	0.0	0.0	0.0	373,555.0
Ажил олгогчоос нийгмийн даатгалд төлөх шимтгэл	47,312.2	0.0	0.0	0.0	0.0	47,312.2
Байр ашиглалттай холбоотой тогтмол зардал	466,529.8	0.0	0.0	0.0	0.0	466,529.8
Хангамж, бараа материалын зардал	63,413.5	0.0	0.0	0.0	0.0	63,413.5
Нормативт зардал	12,118.0	0.0	0.0	0.0	0.0	12,118.0
Эд хогшил, урсгал засварын зардал	9,595.5	0.0	0.0	0.0	0.0	9,595.5
Томилолт, зочны зардал	4,814.0	0.0	0.0	0.0	0.0	4,814.0
Бусдаар гүйцэтгүүлсэн ажил, үйлчилгээний төлбөр, хураамж	13,023.6	0.0	0.0	0.0	0.0	13,023.6
Бараа үйлчилгээний бусад зардал	35,898.2	0.0	0.0	0.0	0.0	35,898.2
УРСГАЛ ШИДЖҮҮЛЭГ	80,334.4	0.0	1,160,354.4	0.0	1,175,789.7	64,899.1
ҮЙЛ АЖИЛЛАГААНЫ ЦЭВЭР МӨНГӨН ГҮЙЛГЭЭ (III)=(I)- (II)	495,725.7	0.0	-3,830.8	0.0	0.0	491,894.9
ХӨРӨНГӨ ОРУУЛАЛТЫН МӨНГӨН ЗАРДЛЫН ДҮН (V)	378,666.8	0.0	0.0	0.0	0.0	378,666.8
ХӨРӨНГИЙН ЗАРДАЛ	378,666.8	0.0	0.0	0.0	0.0	378,666.8
Дотоод эх үүсвэрээр	378,666.8	0.0	0.0	0.0	0.0	378,666.8
ХӨРӨНГӨ ОРУУЛАЛТЫН ЦЭВЭР МӨНГӨН ГҮЙЛГЭЭ (VI)=(IV)-(V)	-378,666.8	0.0	0.0	0.0	0.0	-378,666.8



<b>НИЙТ ЦЭВЭР МӨНГӨН ГҮЙЛГЭЭ (VIII)=(III)+(VI)+(VII)</b>	<b>117,058.9</b>	<b>0.0</b>	<b>-3,830.8</b>	<b>0.0</b>	<b>0.0</b>	<b>113,228.0</b>
Мөнгө, түүнтэй адилтгах хөрөнгийн эхний үлдэгдэл	362,682.1	0.0	72,559.6	0.0	0.0	435,241.7
Мөнгө, түүнтэй адилтгах хөрөнгийн эцсийн үлдэгдэл	479,741.0	0.0	68,728.8	0.0	0.0	548,469.8



Нэгтгэсэн нэмэлт санхүүжилтийн тайлан

/мянган төгрөгөөр/

Тайлангийн үзүүлэлт	Тайлант оны гүйцэтгэл
НИЙТ ЗАРЛАГА БА ЦЭВЭР ЗЭЭЛИЙН ДҮН	14,217.3
УРСГАЛ ЗАРДАЛ	14,217.3
БАРАА, АЖИЛ ҮЙЛЧИЛГЭЭНИЙ ЗАРДАЛ	11,803.1
Бусдаар гүйцэтгүүлсэн ажил, үйлчилгээний төлбөр, хураамж	11,803.1
УРСГАЛ ШИЛЖҮҮЛЭГ	2,414.2
Олгосон санхүүжилт, шилжүүлэг	2,414.2
ЗАРДЛЫГ САНХҮҮЖҮҮЛЭХ ЭХ ҮҮСВЭР	14,217.3
Нэмэлт санхүүжилтийн орлого	14,217.3

ЗАСАГ ДАРГА: ..... / О.МӨНХБАТ/

САНХҮҮ АЛБАНЫ ДАРГА: ..... /Ш.ХОРОЛСҮРЭН/





Нэгтгэсэн төсвийн гүйцэтгэлийн тайлан

/мянган төгрөгөөр/

Тайлангийн үзүүлэлт	Төлөвлөгөө	Төсвийн гүйцэтгэлийн тайлан
<b>НИЙТ ЗАРЛАГА БА ЦЭВЭР ЗЭЭЛИЙН ДҮН</b>	1,942,908.8	1,417,568.5
<b>УРСГАЛ ЗАРДАЛ</b>	1,307,139.8	1,046,433.1
<b>БАРАА, АЖИЛ ҮЙЛЧИЛГЭЭНИЙ ЗАРДАЛ</b>	1,282,691.7	1,021,988.1
Цалин хөлс болон нэмэгдэл урамшил	382,684.7	373,555.0
Ажил олгогчоос нийгмийн даатгалд төлөх шимтгэл	48,688.9	47,312.2
Байр ашиглалттай холбоотой тогтмол зардал	498,689.7	466,529.8
Хангамж, бараа материалын зардал	68,187.2	63,413.5
Нормативт зардал	12,504.7	12,118.0
Эд хогшил, урсгал засварын зардал	13,796.0	12,127.0
Томилолт, зочны зардал	4,821.8	4,814.0
Бусдаар гүйцэтгүүлсэн ажил, үйлчилгээний төлбөр, хураамж	6,393.0	6,220.5
Бараа үйлчилгээний бусад зардал	246,925.7	35,898.2
<b>УРСГАЛ ШИЛЖҮҮЛЭГ</b>	24,448.1	24,445.0
Бусад урсгал шилжүүлэг	24,448.1	24,445.0
<b>ХӨРӨНГИЙН ЗАРДАЛ</b>	635,769.0	371,135.3
<b>ЗАРДЛЫГ САНХҮҮЖҮҮЛЭХ ЭХ ҮҮСВЭР</b>	1,942,908.8	1,534,627.4
УЛСЫН ТӨСВӨӨС САНХҮҮЖИХ	0.0	0.0
ОРОН НУТГИЙН ТӨСВӨӨС САНХҮҮЖИХ	1,553,685.8	1,498,047.3
<b>ТӨСӨВТ БАЙГУУЛЛАГЫН ҮЙЛ АЖИЛЛАГААНААС</b>	389,223.0	36,580.0
Мөнгө, түүнтэй адилтгах хөрөнгийн эхний үлдэгдэл	0.0	362,682.1
Мөнгө, түүнтэй адилтгах хөрөнгийн эцсийн үлдэгдэл	0.0	479,741.0
<b>ТӨСВИЙН БУСАД МЭДЭЭЛЛИЙН АНГИЛАЛ</b>	0.0	0.0
<b>БАЙГУУЛЛАГЫН ТОО</b>	0.0	0.0
<b>АЖИЛЛАГСАДЫН ТОО</b>	0.0	0.0
<b>ОРОН ТООНЫ МЭДЭЭЛЭЛ</b>	0.0	0.0

ЗАСАГ ДАРГА: ..... / О.МӨНХБАТ/

САНХҮҮ АЛБАНЫ ДАРГА: ..... /Ш.ХОРОЛСҮРЭН/



Нэгтгэсэн төсвийн тохируулгын тайлан

/мянган төгрөгөөр/

Тайлангийн үзүүлэлт	Төсвийн тохируулга
ҮЙЛ АЖИЛЛАГААНЫ МӨНГӨН ОРЛОГЫН ДҮН (I)	53,475.2
ТУСЛАМЖ, САНХҮҮЖИЛТИЙН ОРЛОГО	53,475.2
НИЙТ ЗАРЛАГА ба ЦЭВЭР ЗЭЭЛИЙН ДҮН	53,475.2
УРСГАЛ ЗАРДАЛ	53,475.2
УРСГАЛ ШИЛЖҮҮЛЭГ	53,475.2

ЗАСАГ ДАРГА: .....  ..... / О.МӨНХБАТ/

САНХҮҮ АЛБАНЫ ДАРГА: .....  ..... /Ш.ХОРОЛСҮРЭН/





**Но. 1 Нягтлан бодох бүртгэлийн гол бодлого**

*1. Тайлагнагч байгууллага*

Энэхүү Санхүүгийн нэгтгэсэн тайлангаар Баянлиг сумын Төсвийн ерөнхийлөн захирагчийн санхүүгийн байдал, үйл ажиллагааны үр дүнг толилуулж байна. Санхүүгийн нэгтгэсэн тайланд Баянлиг сумын Төсвийн ерөнхийлөн захирагчийн харьяа бүх төсөвт байгууллагын тогтмол зардал, төсөл, сан, төрийн сан болон төрийн болон орон нутгийн өмчит үйлдвэрийн газруудын санхүүгийн нэгтгэсэн үлдэгдэл, санхүүгийн үйл ажиллагааны үр дүнг багтаасан болно. Төсвийн тухай хуулийн 8.9 дүгээр зүйлийн дагуу санхүүгийн нэгтгэсэн тайланг Төсвийн ерөнхийлөн захирагчийн нягтлан бодогч 2022 оны 03-р сарын 05-ны дотор бэлтгэж, Үндэсний Аудитын газраар 2022 оны 03-р сарын 25-ны дотор баталгаажуулсан болно. Санхүүгийн тайлагналын хугацаа нь 2022 оны 1 дүгээр сарын 1-нээс эхлэн 2022 оны 12-р сарын 31-ээр дуусгавар болсон.

*2. Толилуулгын суурь*

Улсын Секторын Нягтлан Бодох Бүртгэлийн Олон Улсын Хорооноос бэлтгэн гаргасан Улсын Секторын Нягтлан Бодох Бүртгэлийн Олон Улсын Стандарт (УСНББОУС)-ын дагуу санхүүгийн тайланг бэлтгэлээ. Стандартад шаардсан зарчмын дагуу нягтлан бодох бүртгэлийн аккруэл суурийг хэрэглэсэн болно.

*3. Төсвийн ерөнхийлөн захирагчийн байгууллагын төрлөөрх санхүүгийн тайлан*

Нэмэлт санхүүгийн мэдээллийг байгууллагын төрлөөрх санхүүгийн нэгтгэсэн тайлангаар толилуулж байна. Байгууллагын төрлөөрх санхүүгийн нэгтгэсэн тайланд ТЗШ-ийн байгууллагын тогтмол зардал буюу байр ашиглалттай холбоотой зардал, ОН байгууллага, ОНХС, ХХС тус тусад нь багануудаар харуулсан болно.

*4. Төсвийн үйл явц*

Төсвийн ерөнхийлөн захирагчийн төсвийн багцад багтсан 7 байгууллагын тайлант жилийн төсөв, түүний зарцуулалтыг нэгтгэсэн төсвийн гүйцэтгэлийн тайланд тусгагдсан болно. Санхүүгийн тайланг бэлтгэх талаар хариуцлага хүлээсэн этгээд батлагдсан төсөв хэтрээгүй /хэтэрсэн/ талаар мэдэгдэл гаргана. Хэрэв аливаа батлагдсан төсвийг хэтрүүлсэн, зориулалт бусаар зарцуулсан зарлагын дүнг тодруулна. Төсвийн ерөнхийлөн захирагчийн төсвийн багцад багтсан бүх төсөвт байгууллага тус бүрээр төсөв, төсвийн гүйцэтгэлийн харьцуулалтыг гарган хавсаргана

*5. Нягтлан бодох бүртгэлийн бодлогын өөрчлөлт*

байхгүй.

*6. Нэгтгэл*

Төсвийн ерөнхийлөн захирагчийн санхүүгийн нэгтгэсэн тайланд ОН-ын 2 төсөвт байгууллага, ТЗШ-ийн 5 байгууллагын байр ашиглалттай холбоотой зардал, ОНХС, ХХС-ийн төсөл, сан, төрийн сан бүгд 9 байгууллага хяналтанд байгаа байгууллагыг хамруулсан болно. Санхүүгийн нэгтгэсэн тайланд хамрагдсан байгууллагуудын хоорондын өр төлбөр, авлага, ажил гүйлгээний давхардсан дүнг ..... мянган төгрөгөөр устган тохируулсан болно. Устгах бичилтийн дүнг байгууллагын төрлөөрх санхүүгийн нэгтгэсэн тайланд харуулсан болно.....

*7. Гадаад валютын бодлого*

Гадаад валютаар гарсан ажил гүйлгээг ажил гүйлгээ гарсан өдрийн валютын ханшийг ашиглан төгрөг рүү хөрвүүлнэ. Эдгээр ажил гүйлгээний төлбөр тооцооны үед үүссэн валютын ханшийн зөрүүг Санхүүгийн гүйцэтгэлийн тайланд хүлээн зөвшөөрнө. Гадаад валютаар хийгдсэн гүйлгээ байхгүй болно.



**Тодруулга №1а Татварын бус орлого болон тусламж санхүүжилтийн орлого**

Санхүүгийн гүйцэтгэлийн тайланд тусгасан татварын бус орлого нь дараах зүйлсээс бүрдэнэ:

/мянган төгрөгөөр/

Тайлангийн үзүүлэлт	Төсөвт байгууллага	Төсөл/Сан	Төрийн сан	ТӨҮГ болон ОНӨҮГ	Устгах бичилт	Нэгтгэсэн нийт дүн
<b>ТАТВАРЫН БУС ОРЛОГО</b>	1,466,409.3	0.0	2,490.0	0.0	0.0	1,468,899.3
<b>Нийтлэг татварын бус орлого</b>	1,466,409.3	0.0	2,490.0	0.0	0.0	1,468,899.3
Торгуулийн орлого	0.0	0.0	2,490.0	0.0	0.0	2,490.0
<b>Төсөв байгууллагын өөрийн орлого</b>	8,567.9	0.0	0.0	0.0	0.0	8,567.9
Үндсэн үйл ажиллагааны орлогоос санхүүжих	4,230.4	0.0	0.0	0.0	0.0	4,230.4
Туслах үйл ажиллагааны орлогоос санхүүжих	4,337.5	0.0	0.0	0.0	0.0	4,337.5



## Тодруулга №16 Орлогыг байгууллагаар нь харуулбал:

/мянган төгрөгөөр/

Байгууллага /ТЭЗ/-ын нэрс	Эхний үлдэгдэл	Эцсийн үлдэгдэл
Бх. Бл. Бага сургууль	10,480.0	0.0
Бх. Бл. Засаг даргын тамгын газар	221,901.8	1,463,041.4
Бх. Бл. Иргэдийн төлөөлөгчдийн хурал	603.6	137.5
Бх. Бл. Соёлын төв	9,069.0	0.0
Бх. Бл. Сум хөгжүүлэх сан	1,720.7	364.0
Бх. Бл. Сургууль	2,743.2	0.0
Бх. Бл. Цэцэрлэг	10,330.1	0.0
Бх. Бл. Эмнэлэг	57,602.2	0.0
Бх. Бл.Орон нутгийн ерөнхий орлого	6,120.0	2,490.0
Бх. Бл.Орон нутгийн хөгжлийн сан	52,345.7	2,866.4
<b>Нийт</b>	<b>372,916.4</b>	<b>1,468,899.3</b>

Тэмдэглэл.(Орлоготой холбоотой тайлбар, тэмдэглэлийг хийнэ.)

ИТХ-ын 137,500 төгрөг нь 2021 онд сумын ИТХ-аас байгууллагуудын үндсэн хөрөнгөд тооллого хийхэд 5,5 м дроз дутсан хөрөнгийг төлүүлсэн орлого болно.

*Орлого хүлээн зөвшөөрөлт*

- Арилжааны бус орлого болох татвар, хураамж, торгууль, шимтгэлийг УСНББОУС 23-р стандартын дагуу орлогоор хүлээн зөвшөөрнө. Бараа, үйлчилгээг төлбөртэйгээр олон нийтэд хүргэсэн үед арилжааны (хэрэгжсэн) орлогыг хүлээн зөвшөөрнө.



## Тодруулга №2а Зардлын дүн

Санхүүгийн гүйцэтгэлийн тайланд тусгасан зардлын задаргаа нь дараах зүйлсээс бүрдэнэ:

/мянган төгрөгөөр/

Тайлангийн үзүүлэлт	Төсөвт байгууллага	Төсөл/Сан	Төрийн сан	ТӨҮГ болон ОНӨҮГ	Устгах бичилт	Нэгтгэсэн нийт дүн
<b>ҮЙЛ АЖИЛЛАГААНЫ ЗАРДЛЫН ДҮН</b>	1,216,829.0	0.0	1,160,354.4	0.0	627,108.2	1,750,075.2
<b>УРСГАЛ ЗАРДАЛ</b>	1,216,829.0	0.0	1,160,354.4	0.0	627,108.2	1,750,075.2
<b>БАРАА, АЖИЛ ҮЙЛЧИЛГЭЭНИЙ ЗАРДАЛ</b>	1,174,534.5	0.0	0.0	0.0	0.0	1,174,534.5
<b>Цалин хөлс болон нэмэгдэл урамшил</b>	313,873.2	0.0	0.0	0.0	0.0	313,873.2
Үндсэн цалин	258,408.5	0.0	0.0	0.0	0.0	258,408.5
Нэмэгдэл	32,365.7	0.0	0.0	0.0	0.0	32,365.7
Унаа хоолны хөнгөлөлт	1,868.0	0.0	0.0	0.0	0.0	1,868.0
Урамшуулал	20,426.4	0.0	0.0	0.0	0.0	20,426.4
Гэрээг ажлын хөлс	804.6	0.0	0.0	0.0	0.0	804.6
<b>Ажил олгогчоос нийгмийн даатгалд төлөх шимтгэл</b>	39,830.0	0.0	0.0	0.0	0.0	39,830.0
Тэтгэврийн даатгал	27,440.9	0.0	0.0	0.0	0.0	27,440.9
Тэтгэмжийн даатгал	3,228.3	0.0	0.0	0.0	0.0	3,228.3
ҮОМШӨ-ний даатгал	2,542.4	0.0	0.0	0.0	0.0	2,542.4
Ажилгүйдлийн даатгал	584.0	0.0	0.0	0.0	0.0	584.0
Эрүүл мэндийн даатгал	6,034.4	0.0	0.0	0.0	0.0	6,034.4
<b>Байр ашиглалттай холбоотой тогтмол зардал</b>	27,176.4	0.0	0.0	0.0	0.0	27,176.4
Гэрэл, цахилгаан	5,218.2	0.0	0.0	0.0	0.0	5,218.2
Түлш, халаалт	21,958.2	0.0	0.0	0.0	0.0	21,958.2
<b>Хангамж, бараа материалын зардал</b>	140,549.7	0.0	0.0	0.0	0.0	140,549.7
Бичиг хэрэг	11,465.8	0.0	0.0	0.0	0.0	11,465.8
Тээвэр, шатахуун	47,654.3	0.0	0.0	0.0	0.0	47,654.3
Хог хаягдал зайлуулах, хортон мэрэгчдийн устгал, ариутгал	15,266.8	0.0	0.0	0.0	0.0	15,266.8
Бага үнэтэй, түргэн элэгдэх, ахуйн эд зүйлс	226.5	0.0	0.0	0.0	0.0	226.5
Бараа материал шилжүүлсний зардал	65,936.3	0.0	0.0	0.0	0.0	65,936.3
<b>Нормативт зардал</b>	10,166.0	0.0	0.0	0.0	0.0	10,166.0
Хоол, хүнс	10,166.0	0.0	0.0	0.0	0.0	10,166.0
<b>Эд хогшил, урсгал засварын зардал</b>	2,568.0	0.0	0.0	0.0	0.0	2,568.0
Урсгал засвар	2,568.0	0.0	0.0	0.0	0.0	2,568.0
<b>Томилголт, зочны зардал</b>	4,814.0	0.0	0.0	0.0	0.0	4,814.0
Дотоод албан томилолт	4,814.0	0.0	0.0	0.0	0.0	4,814.0



<b>Бусдаар гүйцэтгүүлсэн ажил, үйлчилгээний төлбөр, хураамж</b>	<b>9,550.0</b>	<b>0.0</b>	<b>0.0</b>	<b>0.0</b>	<b>0.0</b>	<b>0.0</b>	<b>9,550.0</b>
Бусдаар гүйцэтгүүлсэн бусад нийтлэг ажил үйлчилгээний төлбөр хураамж	5,986.0	0.0	0.0	0.0	0.0	0.0	5,986.0
Мэдээлэл, технологийн үйлчилгээ	3,564.0	0.0	0.0	0.0	0.0	0.0	3,564.0
<b>Бараа үйлчилгээний бусад зардал</b>	<b>626,007.2</b>	<b>0.0</b>	<b>0.0</b>	<b>0.0</b>	<b>0.0</b>	<b>0.0</b>	<b>626,007.2</b>
Бараа үйлчилгээний бусад зардал	356,570.5	0.0	0.0	0.0	0.0	0.0	356,570.5
Үндсэн хөрөнгийн элэгдэл, хорогдол	269,436.7	0.0	0.0	0.0	0.0	0.0	269,436.7
<b>УРСГАЛ ШИЛЖҮҮЛЭГ</b>	<b>42,294.5</b>	<b>0.0</b>	<b>1,160,354.4</b>	<b>0.0</b>	<b>0.0</b>	<b>627,108.2</b>	<b>575,540.7</b>
<b>Бусад урсгал шилжүүлэг</b>	<b>24,445.0</b>	<b>0.0</b>	<b>0.0</b>	<b>0.0</b>	<b>0.0</b>	<b>0.0</b>	<b>24,445.0</b>
Төрөөс иргэдэд олгох тэтгэмж, урамшуулал	23,245.0	0.0	0.0	0.0	0.0	0.0	23,245.0
Нэг удаагийн тэтгэмж, шагнал урамшуулал	1,200.0	0.0	0.0	0.0	0.0	0.0	1,200.0
<b>Орон нутгийн төсвийн ерөнхийлөн захирагчдад олгох тагаас, санхүүжилт</b>	<b>17,849.5</b>	<b>0.0</b>	<b>1,160,354.4</b>	<b>0.0</b>	<b>0.0</b>	<b>627,108.2</b>	<b>551,095.7</b>
Урсгал үйл ажиллагааны санхүүжилт төсөвт байгууллага	0.0	0.0	1,160,354.4	0.0	0.0	611,672.9	548,681.5
Төвлөрүүлэх шилжүүлэг	15,435.3	0.0	0.0	0.0	0.0	15,435.3	0.0



## Тодруулга №26 Зардлын дүнг байгууллагаар нь харуулбал:

/мянган төгрөгөөр/

Байгууллага /ТЭЗ/-ын нэрс	Эхний үлдэгдэл	Эцсийн үлдэгдэл
Бх. Бл. Бага сургууль	130,267.2	0.0
Бх. Бл. Засаг даргын тамгын газар	755,891.9	711,305.7
Бх. Бл. Иргэдийн төлөөлөгчдийн хурал	80,993.0	104,832.2
Бх. Бл. Соёлын төв	154,783.4	0.0
Бх. Бл. Сум хөгжүүлэх сан	270.4	100.0
Бх. Бл. Сургууль	1,556,154.5	0.0
Бх. Бл. Цэцэрлэг	463,631.8	0.0
Бх. Бл. Эмнэлэг	895,895.6	0.0
Бх. Бл.Орон нутгийн ерөнхий орлого	0.0	548,681.5
Бх. Бл.Орон нутгийн хөгжлийн сан	137,271.6	385,155.8
<b>Нийт</b>	<b>4,175,159.4</b>	<b>1,750,075.2</b>

Тэмдэглэл.(Зардалтай холбоотой тайлбар, тэмдэглэлийг хийнэ.)

ТЗШ байгууллага буюу Соёл ЭМТ Сургууль Бага сургууль цэцэрлэгийн төсөв төсвийн бүтцээр өөрчлөлт орж тогтмол зардлаас бусад зардал улсын төсвийн зардал болсон иймд тус байгууллагууд зардал гараагүй. Хоршоо хөгжүүлэх сангийн хувьд 2022 онд зээл огт олгоогүй хяналтын зардал 100,000 төгрөгийн зардал гарсан. ИТХ-112,201,540 төгрөгийн, ЗДТГ 719,171,640 төгрөгийн, ОНХС 385,155,840 төгрөгийн ОНЕО 1,160,354,400 төгрөгийн зардал тус тус гарсан байна.



**Тодруулга №3а Мөнгө, түүнтэй адилтгах хөрөнгө**

Санхүүгийн нэгтгэсэн байдлын тайланд тусгагдсан мөнгө, түүнтэй адилтгах хөрөнгийн үлдэгдлийг тодруулахад харуулбал:

/мянган төгрөгөөр/

Тайлангийн үзүүлэлт	Төсөвт байгууллага	Төсөл/Сан	Төрийн сан	ТӨҮГ болон ОНӨҮГ	Устгах бичилт	Нэгтгэсэн нийт дүн
Эхний үлдэгдлийн дүн	362,682.1	0.0	72,559.6	0.0	0.0	435,241.7
Эцсийн үлдэгдлийн дүн : Үүнээс	479,741.0	0.0	68,728.8	0.0	0.0	548,469.8
Банкинд байгаа бэлэн мөнгө	479,741.0	0.0	68,728.8	0.0	0.0	548,469.8
Төгрөг	479,741.0	0.0	68,728.8	0.0	0.0	548,469.8
Төрийн сангийн харилцах	479,741.0	0.0	68,728.8	0.0	0.0	548,469.8



Тодруулга №36 Мөнгө, түүнтэй адилтгах хөрөнгийг байгууллагаар нь харуулбал:

/мянган төгрөгөөр/

Байгууллага /ГЕЗ/-ын нэрс	Эхний үлдэгдэл	Эцсийн үлдэгдэл
Бх. Бл. Сум хөгжүүлэх сан	186,128.1	210,576.2
Бх. Бл.Орон нутгийн ерөнхий орлого	72,559.6	68,728.8
Бх. Бл.Орон нутгийн хөгжлийн сан	176,554.1	269,164.8
<b>Нийт</b>	<b>435,241.7</b>	<b>548,469.8</b>

Тэмдэглэл.(Мөнгө, түүнтэй адилтгар хөрөнгөтэй холбоотой тайлбар, тэмдэглэлийг хийнэ.)

2022 оны төсвийн жилд ХХС нь жилийн эцсээр 210,576,180 төгрөгийн, ОНХО 68,728,750 төгрөгийн ОНХС-ийн хөрөнгөөр хийгдэх он дамнасан 2 ажил хүүхдийн тоглоомын талбай барих, юнител 4г сүлжээ тавих болон хэрэгжээгүй ажлын хэмнэгдсэн төсөв, өвс тэжээлийн орлого нийт 269,164,830 төгрөгийн үлдэгдэлтэй байсан.



**Тодруулга №5а Авлага**

Санхүүгийн байдлын тайланд тусгасан авлага нь дараах зүйлсээс бүрдэнэ:

/мянган төгрөгөөр/

Тайлангийн үзүүлэлт	Төсөвт байгууллага	Төсөл/Сан	Төрийн сан	ТӨҮГ болон ОНӨҮГ	Устгах бичилт	Нэгтгэсэн нийт дүн
Эхний үлдэгдлийн дүн	285,214.8	0.0	0.0	0.0	0.0	285,214.8
Эцсийн үлдэгдлийн дүн : Үүнээс	49,495.4	0.0	0.0	0.0	0.0	49,495.4
Бусад авлага	4,240.0	0.0	0.0	0.0	0.0	4,240.0
Хувь хүмүүсээс авах авлага	4,240.0	0.0	0.0	0.0	0.0	4,240.0
Зээлийн авлага	45,255.4	0.0	0.0	0.0	0.0	45,255.4
Дотоод эх үүсвэрээс олгосон зээлийн авлага	45,255.4	0.0	0.0	0.0	0.0	45,255.4
Хувь хүмүүст олгосон зээл	45,255.4	0.0	0.0	0.0	0.0	45,255.4



Тодруулга №56 Авлагыг байгууллагаар нь харуулбал:

/мянган төгрөгөөр/

Байгууллага /ТЕЗ/-ын нэрс	Эхний үлдэгдэл	Эцсийн үлдэгдэл
Бх. Бл. Бага сургууль	14,040.0	0.0
Бх. Бл. Засаг даргын тамгын газар	6,735.0	1,300.0
Бх. Бл. Сум хөгжүүлэх сан	69,439.5	45,255.4
Бх. Бл. Сургууль	5,449.4	0.0
Бх. Бл. Эмнэлэг	185,722.9	0.0
Бх. Бл. Орон нутгийн хөгжлийн сан	3,828.0	2,940.0
<b>Нийт</b>	<b>285,214.8</b>	<b>49,495.4</b>

Тэмдэглэл. (Авлага холбоотой тайлбар, тэмдэглэлийг хийнэ.)

Төсвийн жилд ЗДТГ хүүхдийн өрөөний тавилга-400,000 төгрөг, мэргэжилтэний 500,000 төгрөгийн ширээ сандал, 2 хог ачигчийн хувцас нийт 1300,000 төгрөгийн, ХХС-ийн 8 зээлдэгчийн зээл, зээлийн хүүгийн авлаг 45,255,350 төгрөгийн, ОНХс-ийн хөрөнгөөр модны услалтын системийн ажил хэрэгжүүлэхээс хэрэгжээгүй санхүүжилтийг буцаан төвлөрүүлж 2,940,000 төгрөгийн тус тусын авлагатай гарсан.



**Тодруулга №ба Богино хугацаагай зээлийн авлага**

Санхүүгийн байдлын нэгтгэсэн тайланд тусгасан богино хугацаат зээлийн авлагын үлдэгдэл нь дараах зүйлсээс бүрдэнэ:

/мянган төгрөгөөр/

Тайлангийн үзүүлэлт	Төсөвт байгууллага	Төсөл/Сан	Төрийн сан	ТӨҮГ болон ОНӨҮГ	Устгах бичилт	Нэгтгэсэн нийт дүн
Эхний үлдэгдлийн дүн	69,439.5	0.0	0.0	0.0	0.0	69,439.5
Эцсийн үлдэгдлийн дүн : Үүнээс	45,255.4	0.0	0.0	0.0	0.0	45,255.4
Дотоод эх үүсвэрээс олгосон зээлийн авлага	45,255.4	0.0	0.0	0.0	0.0	45,255.4
Хувь хүмүүст олгосон зээл	45,255.4	0.0	0.0	0.0	0.0	45,255.4



Тодруулга №66 Богино хугацаатай зээлийн авлага байгууллагаар нь харуулбал:

/мянган төгрөгөөр/

Байгууллага /ТЭЗ/-ын нэрс	Эхний үлдэгдэл	Эцсийн үлдэгдэл
Бх. Бл. Сум хөгжүүлэх сан	69,439.5	45,255.4
Нийт	69,439.5	45,255.4

Тэмдэглэл.(Богино хугацаатай зээлийн авлагатай холбоотой тайлбар тэмдэглэлийг хийнэ.)

ХХС-ийн 8 зээлдэгчийн зээл, зээлийн хүүгийн авлага байна.



**Тодруулга №8а Бараа материал**

Санхүүгийн байдлын тайланд тусгасан бараа материал нь дараах зүйлсээс бүрдэнэ:

Тайлангийн үзүүлэлт	Төсөвт байгууллага	Төсөл/Сан	Төрийн сан	ТӨҮГ болон ОНӨҮГ	Устгах бичилт	Нэгтгэсэн нийт дүн
Эхний үлдэгдлийн дүн	380,270.2	0.0	0.0	0.0	0.0	380,270.2
Эцсийн үлдэгдлийн дүн : Үүнээс	139,081.7	0.0	0.0	0.0	0.0	139,081.7
<b>Түүхий эд материал</b>	<b>3,294.4</b>	<b>0.0</b>	<b>0.0</b>	<b>0.0</b>	<b>0.0</b>	<b>3,294.4</b>
Тусгай зориулалттай материал	3,294.4	0.0	0.0	0.0	0.0	3,294.4
Дуусаагүй үйлдвэрлэл	48,975.8	0.0	0.0	0.0	0.0	48,975.8
<b>Хангамжийн материал</b>	<b>82,851.5</b>	<b>0.0</b>	<b>0.0</b>	<b>0.0</b>	<b>0.0</b>	<b>82,851.5</b>
Бичиг хэргийн материал	4,805.5	0.0	0.0	0.0	0.0	4,805.5
Аж ахуйн материал	37,307.0	0.0	0.0	0.0	0.0	37,307.0
Бусад хангамжийн материал	40,739.0	0.0	0.0	0.0	0.0	40,739.0
Мал амьтад	3,960.0	0.0	0.0	0.0	0.0	3,960.0

/мянган төгрөгөөр/



**Тодруулга №86 Бараа материал**

Санхүүгийн байдлын тайланд тусгасан бараа материалын хөдөлгөөнийг харуулбал:

/мянган төгрөгөөр/

Тайлангийн үзүүлэлт	Төсөвт байгууллага	Төсөл/Сан	Төрийн сан	ТӨҮГ болон ОНӨҮГ	Устгах бичилт	Нэгтгэсэн нийт дүн
<b>Оны эхний үлдэгдэл</b>	380,270.2	0.0	0.0	0.0	0.0	380,270.2
<b>Нэмэгдсэн</b>	137,697.1	0.0	0.0	0.0	0.0	137,697.1
Худалдан авсан	115,697.1	0.0	0.0	0.0	0.0	115,697.1
Шилжүүлэн авсан	22,000.0	0.0	0.0	0.0	0.0	22,000.0
<b>Хасагдсан</b>	378,885.6	0.0	0.0	0.0	0.0	378,885.6
Худалдсан, зарцуулсан	65,610.2	0.0	0.0	0.0	0.0	65,610.2
Шилжүүлсэн	65,936.3	0.0	0.0	0.0	0.0	65,936.3
Шилжүүлсэн бүтцийн өөрчлөлтөөр	247,339.1	0.0	0.0	0.0	0.0	247,339.1
<b>Эцсийн үлдэгдэл</b>	139,081.7	0.0	0.0	0.0	0.0	139,081.7



Тодруулга №8в Бараа материалыг байгууллагаар нь харуулбал:

/мянган төгрөгөөр/

Байгууллага /ТЭЗ/-ын нэрс	Эхний үлдэгдэл	Эцсийн үлдэгдэл
Бх. Бл. Бага сургууль	7,411.1	0.0
Бх. Бл. Засаг даргын тамгын газар	64,272.8	86,748.5
Бх. Бл. Иргэдийн төлөөлөгчдийн хурал	2,722.0	3,357.4
Бх. Бл. Соёлын төв	9,597.0	0.0
Бх. Бл. Сургууль	106,491.0	0.0
Бх. Бл. Цэцэрлэг	54,703.4	0.0
Бх. Бл. Эмнэлэг	69,136.7	0.0
Бх. Бл. Орон нутгийн хөгжлийн сан	65,936.3	48,975.8
<b>Нийт</b>	<b>380,270.2</b>	<b>139,081.7</b>

Тэмдэглэл.(Бараа материалтай холбоотой тайлбар тэмдэглэлийг хийнэ).

2022 оны эхний үлдэгдэл 380,270,174.11 төгрөг тайлант хугацаанд 137,697,108.35 төгрөгөөр бараа материал нэмэгдүүлж үүнээс худалдан авалтаар 115,697,108.35 төгрөг, шилжүүлэн авснаар 22,000,000 төгрөг байна. Тайлант хугацаанд нийт 378,885,582.96 төгрөгийн бараа материалыг хасагдуулж үүнээс худалдан зарцуулсан 65,610,168.35 төгрөг, шилжүүлсэн 65,936,300 төгрөг, шилжүүлсэн бүтцийн өөрчлөлтөөр 247,339,114.61 төгрөгөөр хасагдуулж оны эцэст 139,081,699.50 төгрөгийн үлдэгдэлтэй байна. ОНХС-ийн хөрөнгөөр хийгдэж байгаа 2022-2023 онд шилжин хэрэгжих хүүхдийн тоглоомын талбай барих ажил 38,535,300 төгрөгийн, Тэмээ тарилгын хашаа барих 10,440,500 төгрөгийн нийт 48,975,800 төгрөгийн дуусаагүй ажил байна.



## Тодруулга №12а Үндсэн хөрөнгө

Үндсэн хөрөнгийг хуримтлагдсан элэгдлийг хассан цэвэр дүнгээр харуулбал:

/мянган төгрөгөөр/

Тайлангийн үзүүлэлт	Төсөвт байгууллага	Төсөл/Сан	Төрийн сан	ТӨҮГ болон ОНӨҮГ	Устах бичилт	Нэгтгэсэн нийт дүн
Эхний үлдэгдлийн дүн	12,824,772.1	0.0	0.0	0.0	0.0	12,824,772.1
Эцсийн үлдэгдлийн дүн : Үүнээс	4,412,689.0	0.0	0.0	0.0	0.0	4,412,689.0
<b>Биет хөрөнгө</b>	<b>4,313,938.5</b>	<b>0.0</b>	<b>0.0</b>	<b>0.0</b>	<b>0.0</b>	<b>4,313,938.5</b>
Барилга, байгууламж, орон сууц	5,336,115.4	0.0	0.0	0.0	0.0	5,336,115.4
Хуримтлагдсан элэгдэл	-1,526,049.2	0.0	0.0	0.0	0.0	-1,526,049.2
Авто-тээврийн хэрэгсэл	247,927.8	0.0	0.0	0.0	0.0	247,927.8
Хуримтлагдсан элэгдэл	-156,996.5	0.0	0.0	0.0	0.0	-156,996.5
Машин тоног төхөөрөмж(компьютер)	348,448.6	0.0	0.0	0.0	0.0	348,448.6
Хуримтлагдсан элэгдэл	-202,086.7	0.0	0.0	0.0	0.0	-202,086.7
Тавилга, аж ахуйн эд хогшил	157,634.6	0.0	0.0	0.0	0.0	157,634.6
Хуримтлагдсан элэгдэл	-98,300.9	0.0	0.0	0.0	0.0	-98,300.9
Зам, гүүрийн байгууламж	32,752.8	0.0	0.0	0.0	0.0	32,752.8
Хуримтлагдсан элэгдэл	-4,876.4	0.0	0.0	0.0	0.0	-4,876.4
Бусад үндсэн хөрөнгө	265,758.8	0.0	0.0	0.0	0.0	265,758.8
Хуримтлагдсан элэгдэл	-86,389.8	0.0	0.0	0.0	0.0	-86,389.8
<b>Биет бус хөрөнгө</b>	<b>98,750.4</b>	<b>0.0</b>	<b>0.0</b>	<b>0.0</b>	<b>0.0</b>	<b>98,750.4</b>
Програм хангамж	2,704.1	0.0	0.0	0.0	0.0	2,704.1
Хуримтлагдсан элэгдэл	-2,417.6	0.0	0.0	0.0	0.0	-2,417.6
Бусад биет бус хөрөнгө	103,482.8	0.0	0.0	0.0	0.0	103,482.8
Хуримтлагдсан элэгдэл	-5,018.8	0.0	0.0	0.0	0.0	-5,018.8



## Тодруулга №126 Үндсэн хөрөнгө

Үндсэн хөрөнгийн хөдөлгөөнийг харуулбал:

/мянган төгрөгөөр/

Тайлангийн үзүүлэлт	Төсөвт байгууллага	Төсөл/Сан	Төрийн сан	ТӨҮГ болон ОНӨҮГ	Устгах бичилт	Нэгтгэсэн нийт дүн
Үндсэн хөрөнгийн оны эхний үлдэгдэл	16,322,950.0	0.0	0.0	0.0	0.0	16,322,950.0
Нэмэгдсэн	1,443,372.9	0.0	0.0	0.0	0.0	1,443,372.9
Худалдан авсан	7,531.5	0.0	0.0	0.0	0.0	7,531.5
Шилжүүлэн авсан	1,429,106.4	0.0	0.0	0.0	0.0	1,429,106.4
Бусад	6,735.0	0.0	0.0	0.0	0.0	6,735.0
<b>Хасагдсан</b>	<b>11,271,498.0</b>	<b>0.0</b>	<b>0.0</b>	<b>0.0</b>	<b>0.0</b>	<b>11,271,498.0</b>
Акталсан	45,850.0	0.0	0.0	0.0	0.0	45,850.0
Шилжүүлсэн	2,400.0	0.0	0.0	0.0	0.0	2,400.0
Шилжүүлсэн бүтцийн өөрчлөлтөөр	11,222,110.5	0.0	0.0	0.0	0.0	11,222,110.5
Бусад	1,137.5	0.0	0.0	0.0	0.0	1,137.5
<b>ҮНДСЭН ХӨРӨНГИЙН ЭЦСИЙН ҮЛДЭГДЭЛ</b>	<b>6,494,824.8</b>	<b>0.0</b>	<b>0.0</b>	<b>0.0</b>	<b>0.0</b>	<b>6,494,824.8</b>
Хуримтлагдсан элэгдлийн оны эхний үлдэгдэл	-3,498,177.9	0.0	0.0	0.0	0.0	-3,498,177.9
<b>Зардал</b>	<b>-1,368,932.7</b>	<b>0.0</b>	<b>0.0</b>	<b>0.0</b>	<b>0.0</b>	<b>-1,368,932.7</b>
Элэгдлийн зардал тайлант хугацааны	269,436.7	0.0	0.0	0.0	0.0	269,436.7
Элэгдлийн зардал Бусад	-1,638,369.4	0.0	0.0	0.0	0.0	-1,638,369.4
<b>Дансны хасалт</b>	<b>-47,109.3</b>	<b>0.0</b>	<b>0.0</b>	<b>0.0</b>	<b>0.0</b>	<b>-47,109.3</b>
Бусад	-47,109.3	0.0	0.0	0.0	0.0	-47,109.3
<b>ХУРИМТЛАГДСАН ЭЛЭГДЛИЙН ЭЦСИЙН ҮЛДЭГДЭЛ</b>	<b>-2,082,135.9</b>	<b>0.0</b>	<b>0.0</b>	<b>0.0</b>	<b>0.0</b>	<b>-2,082,135.9</b>
<b>ҮЛДЭГДЭЛ ӨРТӨГ</b>	<b>4,412,689.0</b>	<b>0.0</b>	<b>0.0</b>	<b>0.0</b>	<b>0.0</b>	<b>4,412,689.0</b>



Тодруулга №12в Үндсэн хөрөнгийг байгууллагаар нь харуулбал:

/мянган төгрөгөөр/

Байгууллага /ТЭЗ/-ын нэрс	Эхний үлдэгдэл	Эцсийн үлдэгдэл
Бх. Бл. Бага сургууль	93,393.4	0.0
Бх. Бл. Засаг даргын тамгын газар	3,233,923.7	4,407,608.3
Бх. Бл. Иргэдийн төлөөлөгчдийн хурал	7,107.3	5,080.6
Бх. Бл. Соёлын төв	1,915,254.8	0.0
Бх. Бл. Сургууль	4,579,066.0	0.0
Бх. Бл. Цэцэрлэг	1,200,292.0	0.0
Бх. Бл. Эмнэлэг	1,795,734.9	0.0
<b>Нийт</b>	<b>12,824,772.1</b>	<b>4,412,689.0</b>

Тэмдэглэл.(Үндсэн хөрөнгөтэй холбоотой тайлбар тэмдэглэлийг хийнэ.)

Үндсэн хөрөнгийн эхний үлдэгдэл 16,322,494,969.49 төгрөг тайлант хугацаанд худалдан авсан 7,531,500 төгрөг, шилжүүлэн авсан 1,429,106,392.50 төгрөг, бусад байдлаар 6,735,000 төгрөг, акталсан 45,850,000 төгрөг, шилжүүлсэн 2,400,000 төгрөг, бүтцийн өөрчлөлтөөр 11,222,110,523.42 төгрөгийн хөрөнгө хасагдуулсан бусад байдлаар 1,137,500 төгрөг эцсийн үлдэгдэл 6,494,824,838.57 төгрөгийн хөрөнгө байна. Тайлант оны хуримтлагдсан элэгдлийн эхний үлдэгдэл 3,498,177,871.31 төгрөг, тайлант хугацааны элэгдлийн зардал 269,436,694.59 төгрөг, элэгдлийн бусад зардал 1,414,274,912.45 төгрөг, дансны хасалт 271,203,781.13 төгрөг болж хуримтлагдсан элэгдлийн эцсийн үлдэгдэл 2,082,135,872.32 төгрөг нийт үлдэх өртөг 4,412,688,966.25 төгрөг байна.



**Тодруулга №13 Биет бус хөрөнгө**

Биет бус хөрөнгийг цэвэр дүнгээр нь харуулбал:

/мянган төгрөгөөр/

Тайлангийн үзүүлэлт	Төсөвт байгууллага	Төсөл/Сан	Төрийн сан	ТӨҮГ болон ОНӨҮГ	Устгах бичилт	Нэгтгэсэн нийт дүн
Эхний үлдэгдлийн дүн	174,474.4	0.0	0.0	0.0	0.0	174,474.4
Эцсийн үлдэгдлийн дүн : Үүнээс	98,750.4	0.0	0.0	0.0	0.0	98,750.4
Програм хангамж	2,704.1	0.0	0.0	0.0	0.0	2,704.1
Хуримтлагдсан элэгдэл	-2,417.6	0.0	0.0	0.0	0.0	-2,417.6
Бусад биет бус хөрөнгө	103,482.8	0.0	0.0	0.0	0.0	103,482.8
Хуримтлагдсан элэгдэл	-5,018.8	0.0	0.0	0.0	0.0	-5,018.8

Тэмдэглэл.(Биет бус хөрөнгөтэй холбоотой тайлбар тэмдэглэлийг хийнэ.)

178,946,750 төгрөгийн эхний үлдэгдэлтэй тайлант онд 75,464,000 төгрөгийн хөрөнгийг бүтцийн өөрчлөлтөөр хассан эцсийн үлдэгдэл 103,482,750 төгрөгийн үлдэгдэлтэй. Өөрөөр өөрчлөлт ороогүй. Энэхүү хассан нь Соёл 2,400,000 төгрөг, Бага сургууль 8,036,000 төгрөг, ЭМТ 13,224,000 төгрөг, Сургууль 40,130,000 төгрөг, Цэцэрлэг 11,674,000 төгрөгийн хөрөнгө хассан.



**Тодруулга №15а Богино хугацааг өр төлбөр**

Санхүүгийн байдлын тайланд тусгасан өглөгийн үлдэгдэл нь дараах зүйлсээс бүрдэнэ:

/мянган төгрөгөөр/

Тайлангийн үзүүлэлт	Төсөвт байгууллага	Төсөл/Сан	Төрийн сан	ТӨҮГ болон ОНӨҮГ	Устгах бичилт	Нэгтгэсэн нийт дүн
Эхний үлдэгдлийн дүн	12,378.9	0.0	0.0	0.0	0.0	12,378.9



Тодруулга №156 Богино хугацаатай өр төлбөрийг байгууллагаар нь харуулбал:

/мянган төгрөгөөр/

Байгууллага /ТЭЗ/-ын нэрс	Эхний үлдэгдэл	Эцсийн үлдэгдэл
Бх. Бл. Бага сургууль	10.0	0.0
Бх. Бл. Сургууль	460.7	0.0
Бх. Бл. Цэцэрлэг	22.8	0.0
Бх. Бл. Эмнэлэг	11,885.4	0.0
<b>Нийт</b>	<b>12,378.9</b>	<b>0.0</b>

Тэмдэглэл. (Богино хугацаат өр төлбөрийн талаар тайлбар, тэмдэглэл хийнэ.)

ТЗШ-ийн байгууллага Бага сургууль, Сургууль, Цэцэрлэг хувь хүнд төлөх өр төлбөр байсан барагдаж дууссан. мөн ЭМТ 2021 онд ковидын улмаас дээд шатнаас авах санхүүжилт орж ирээгүй эм тарианы өр үүссэн 2022 оны 1-р сард санхүүжилт орж ирж өглөг барагдсан. бүтцийн өөрчлөлтөөр ТЗШ байгууллагуудын байр ашиглалттай холбоотой зардлаас бусад зардлыг ТЭЗ-ийн тайлангаас хасагдуулсан



**Тодруулга №17а Өглөг**

Санхүүгийн байдлын тайланд тусгасан өглөгийн үлдэгдэл нь дараах зүйлсээс бүрдэнэ:

/мянган төгрөгөөр/

Тайлангийн үзүүлэлт	Төсөвт байгууллага	Төсөл/Сан	Төрийн сан	ТӨҮГ болон ОНӨҮГ	Устгах бичилт	Нэгтгэсэн нийт дүн
Эхний үлдэгдлийн дүн	12,378.9	0.0	0.0	0.0	0.0	12,378.9



Тодруулга №176 Өглөгийг байгууллагаар нь харуулбал:

/мянган төгрөгөөр/

Байгууллага /ТЭЗ/-ын нэрс	Эхний үлдэгдэл	Эцсийн үлдэгдэл
Бх. Бл. Бага сургууль	10.0	0.0
Бх. Бл. Сургууль	460.7	0.0
Бх. Бл. Цэцэрлэг	22.8	0.0
Бх. Бл. Эмнэлэг	11,885.4	0.0
<b>Нийт</b>	<b>12,378.9</b>	<b>0.0</b>

Тэмдэглэл. (Богино хугацаат өр төлбөрийн талаар тайлбар, тэмдэглэл хийнэ.)

ТЗШ-ийн байгууллага Бага сургууль, Сургууль, Цэцэрлэг хувь хүнд төлөх өр төлбөр байсан барагдаж дууссан. мөн ЭМТ 2021 онд ковидын улмаас дээд шатнаас авах санхүүжилт орж ирээгүй эм тарианы өр үүссэн 2022 оны 1-р сард санхүүжилт орж ирж өглөг барагдсан. бүтцийн өөрчлөлтөөр ТЗШ байгууллагуудын байр ашиглалттай холбоотой зардлаас бусад зардлыг ТЭЗ-ийн тайлангаас хасагдуулсан



### **Тодруулга №22 Тохируулагдаагүй ажил гүйлгээний нөлөө**

Тохируулагдаагүй ажил гүйлгээ нь 2022 болон 2022 оны 12 сарын 31-ээрх жилүүдийн цэвэр хөрөнгө/өмчийн өөрчлөлтөнд ...төгрөг болон ...төгрөгийн нөлөө үзүүлжээ.

### **Тодруулга №23 Санхүүгийн эрсдэл**

Санхүүгийн эрсдэлийн хүчин зүйлс Засгийн газрын үйл ажиллагаанууд нь гадаад валютын арилжааны ханш болон хүүгийн түвшиний өөрчлөлт үр дүн зэрэг олон төрлийн санхүүгийн эрсдэлүүдийг дагуулж байдаг. Засгийн газрын эрсдэлийн удирдлагын хөтөлбөр нь санхүүгийн зах зээлийн урьдчилан таамаглаж болзошгүй зүйлсэд чиглэдэг бөгөөд санхүүгийн гүйцэтгэлээр боломжит хамгийн бага алдагдал хүлээхийг зорьдог. Засгийн газраас баталсан бодлогын дагуу Сангийн яам эрсдэлийн удирдлагыг хэрэгжүүлж байна. Сангийн яам Засгийн газар болон үйл ажиллагааны нэгжүүдийн үйл ажиллагаатай холбоотой үүссэн санхүүгийн эрсдэлүүдийг илрүүлж, үнэлнэ. Хүүгийн түвшний эрсдэл Засгийн газрын орлого болон үйл ажиллагааны мөнгөн гүйлгээ нь зах зээлийн хүүгийн түвшиний өөрчлөлтөөс хараат бус байна. Засгийн газарт мэдэгдэхүйц хэмжээний хүү үүсгэхүйц хөрөнгө байхгүй. Засгийн газрын бодлогоор тогтвортой хүүтэй хэрэглүүрийн ... тогтвортой хадгалдаг. Тайлант жилийн эцэст тогтвортой хүүгийн түвшин ...% байлаа. Зээлийн эрсдэл Засгийн газарт анхаарал татахуйц хэмжээний зээлийн эрсдэл байхгүй. Мөнгөн хөрөнгийн ажил гүйлгээг өндөр чанартай санхүүгийн байгууллагуудаар гүйцэтгүүлдэг. Энэхүү тэмдэглэлд төрийн өмчит үйлдвэрийн газрууд, хараат эсвэл хамтарсан үйлдвэрт оруулсан хөрөнгө оруулалт; тэтгэвэр эсвэл нийгмийн халамжийн бусад өр төлбөр; эсвэл болзошгүй аливаа өр төлбөртэй холбоотой эрсдэлийн талаархи мэдээллийг оруулаагүй болно. Энэхүү тэмдэглэлд богино болон урт хугацаат авлага, өглөг, зээлийн авлага, зээлийн өглөг, зээлийн баталгаатай холбоотой эрсдэлийн талаархи тодруулгыг хийх хэрэгтэй. Хэрэв Засгийн газар боловсролын зээл олгосон, банкны депозитын баталгаа гаргасан, болон даатгалаар хангасан бол эдгээр үйл ажиллагаатай холбоотой эрсдэлийг үнэлж, энэ тэмдэглэлд тодруулах хэрэгтэй. Тэмдэглэл. (Төсвийн ерөнхийлөн захирагчийн санхүүгийн эрсдэлийн талаар тайлбар, тэмдэглэл хийнэ.)

### **Тодруулга №24 Холбоотой талууд**

Нэгтгэсэн санхүүгийн тайланд нэгтгэгдсэн холбоотой талуурын ажил гүйлгээ нь тухайн хууль ёсны эрхийн хүрээнд тогтоогдсон үйл ажиллагааны хэм хэмжээнээс өөр байвал зөвхөн тэдгээр ажил гүйлгээг тодруулна. Тэмдэглэл. (Төсвийн ерөнхийлөн захирагч нь холбоотой талуудын талаар тайлбар, тэмдэглэл хийнэ.)

байхгүй

### **Тодруулга №25 Болзошгүй байдал**

[Төсвийн ерөнхийлөн захирагч /Засгийн газар/ болзошгүй өр төлбөртэй тохиолдолд энэ тодруулгыг бэлтгэнэ] Алдагдал хүлээж болзошгүй нь тодорхой байгаа тохиолдолд энэ тодруулгыг хийнэ. Алдагдал хүлээж болзошгүй байдалд боломжит алдагдлын тодорхой бус байдлын хувьд үүссэн нөхцөл байдал орно. Алдагдал хүлээж болзошгүй байдлыг тайлагнах нь хөрөнгийн үнэ цэнийн бууралт эсвэл өр төлбөр үүсгэх ирээдүйн үйл явдлаас хамаарна. Магадлалтай бөгөөд хэмжигдэхүйц гэж үнэлэгдсэн болзошгүй алдагдлыг санхүүгийн тайланд хүлээн зөвшөөрнө. Магадлал багатай гэж үнэлэгдсэн болзошгүй алдагдлыг санхүүгийн тайланд хүлээн зөвшөөрөхгүй мөн тэмдэглэлд тодруулахгүй. Бусад бүх материаллаг дүнтэй болзошгүй алдагдлыг энэ Тэмдэглэлд тодруулна. [Хэрэв алдагдлын боломжит хэмжээ мэдэгдэж байвал, түүнийг болзошгүй байдлын хамт тодорхойлно. Зөвхөн алдагдал хүлээж болзошгүй нөхцөл байдлыг л тодруулна, харин олз хүлээн авч болзошгүй байдлыг тодруулахгүй. Зөвхөн материаллаг дүнтэй болзошгүй байдлыг тодруулах хэрэгтэй. Болзошгүй байдлын төрөл, шүүхийн нэхэмжлэх, алдагдалтай гэрээний талаар энэ тэмдэглэлд тодруулах хэрэгтэй. Төсвийн ерөнхийлөн захирагч болон төрийн өмчийн үйлдвэрийн газруудаас хүлээн авсан санхүүгийн тайлангийн тэмдэглэлд багтсан энэ төрлийн мэдээллийг авч үзэж, үнэлэлт өгсний дараа энэ тодруулгыг бэлтгэвэл зохино.] Болзошгүй өр төлбөр - Дараах 2 тохиолдлын улмаас үүссэн болзошгүй байдалтай холбоотой өр төлбөрийг Санхүүгийн байдлын тайланд хүлээн зөвшөөрнө: •Өнгөрсөн үед гарсан ажил гүйлгээ эсвэл үйл явдал. •Ирээдүйд биелэх магадлалтай, хэмжиж болохуйц гарах урсгал эсвэл бусад алдагдал. Тооцоолсон болзошгүй өр төлбөр нь тодорхой дүнтэй эсвэл дүнгийн хэлбэлзэлийн хүрээ байж болно. Хэрэв энэ хүрээний доторх зарим дүн нь бусад дүнгээсээ илүү сайн тодорхойлогдсон байвал тэр дүнгээр хүлээн зөвшөөрнө. Хэрэв тухайн хүрээн доторх ямар ч дүн бусдаасаа илүү сайн тодорхойлогдож чадаагүй бол хүрээн доторх хамгийн бага дүнгээр хүлээн зөвшөөрнө. [Сүүлийн хэсэгт дараах



зүйлсийн аль нэгийг бичнэ: Засгийн газар 2005 оны 12-р сарын 31-нээр тайлагнах болзошгүй өр төлбөр байхгүй.

**Тодруулга №26 Амлалт**  
байхгүй