

Сангийн сайдын 2015 оны
12 дугаар сарын 17-ны
өдрийн 341 тоот тушаалын
2-р хавсралт


Дээд шатны байгууллагын нэр: Баянхонгор Санхүү Төрийн Сангийн Хэлтэс

Байгууллагын нэр: Баянлиг сумын Төсвийн ерөнхийлөн захирагч

Регистер:

Байршил: Баянхонгор аймаг Баянлиг сум Хатан суудал 5-р баг

**БАЯНЛИГ СУМЫН ТӨСВИЙН ЕРӨНХИЙЛӨН ЗАХИРАГЧИЙН
2023 ОНЫ ЖИЛИЙН ЭЦСИЙН САНХҮҮГИЙН
НЭГТГЭСЭН ТАЙЛАН**

Хянаж хүлээн авсан байгууллагын нэр	Он, Сар, Өдөр	Гарын үсэг
СТСХ	2024.03.05	

2023 ОН



БАЯНЛИГ СУМ
2023 ОНЫ САНХҮҮГИЙН НЭГТГЭСЭН ТАЙЛАНГИЙН
БОДИТ БАЙДЛЫН ТУХАЙ МЭДЭГДЭЛ

2023 ОНЫ 12 ДУГААР САРЫН 31-НЫ ӨДӨР

Төсвийн тухай хуулийн 54.1, 54.2 дугаар зүйлд заасны дагуу Төсвийн төвлөрүүлэн захирагчийн санхүүгийн нэгтгэсэн тайланг толилуулж байна. Төсвийн ерөнхийлөн захирагч О.Мөнхбат, Ерөнхий нягтлан бодогч Ш.Хоролсүрэн бид төсвийн ерөнхийлөн захирагчийн хүрээн дэхь төсөвт байгууллагуудын 2023 оны 12 сарын 31-ны өдрөөр тасалбар болгон гаргасан санхүүгийн нэгтгэсэн тайлан бэлтгэсэн болно. Засгийн газрын 2023 оны жилийн эцсийн санхүүгийн нэгтгэсэн тайланд :

Үүнд:

1. Улсын Секторын Нягтлан Бодох Бүртгэлийн Олон Улсын Стандарт (УСНББОУС)-д нийцүүлэн гаргахыг зорьсон
2. Нягтлан бодох бүртгэлийн тохируулсан аккрузл сууриар бэлтгэсэн
3. Тусгагдсан бүх тооцоолол үнэн зөв, бодит үндэслэлтэй, анхан шатны баримттай, санхүүгийн тайланд тусгагдсан болно.
4. Байгууллагын үйл ажиллагаа болон санхүүгийн бүхий үйл явцыг иж бүрэн хамарсан
5. Бүх хөрөнгө, авлага, өр төлбөр, орлого, зардлыг УСНББОУС дагуу үнэн зөв тусгасан
6. Энэ тайланд тусгагдсан бүхий л зүйл ТТЗ-ийн албан ёсны өмчлөлд байдаг бөгөөд орхигдсон зүйл үгүй болно.

Төсвийн төвлөрүүлэн захирагч:  / О.Мөнхбат/
Санхүүгийн албаны дарга:  / Ш.Хоролсүрэн /



Санхүүгийн нэгтгэсэн байдлын тайлан

/мянган төгрөгөөр/

Тайлангийн үзүүлэлт	Тодруулга	2022 оны 12-р сарын 31	2023 оны 12-р сарын 31
ЭРГЭЛТИЙН ХӨРӨНГИЙН ДҮН		737,046.8	858,084.8
МӨНГӨН ХӨРӨНГӨ	3а, 3б	548,469.8	571,052.5
АВЛАГА	5а, 5б, 6а, 6б	49,495.4	164,407.9
БАРАА МАТЕРИАЛ	8а, 8б, 8в	139,081.7	122,624.5
ЭРГЭЛТИЙН БУС ХӨРӨНГИЙН ДҮН		4,412,689.0	4,149,141.0
ҮНДСЭН ХӨРӨНГӨ	12а, 12б, 12в	4,412,689.0	4,149,141.0
Биет хөрөнгө		4,313,938.5	4,052,553.9
Биет бус хөрөнгө	13	98,750.4	96,587.1
НИЙТ ХӨРӨНГИЙН ДҮН III-I-II		5,149,735.8	5,007,225.8
ЦЭВЭР ХӨРӨНГӨ ӨМЧИЙН ДҮН		5,149,735.8	5,007,225.8
Засгийн газрын хувь оролцоо		5,149,735.8	5,007,225.8
Засгийн газрын оруулсан капитал		513,185.8	521,221.8
Хуримтлагдсан үр дүн		4,558,745.8	4,417,595.7
Хөрөнгийн дахин үнэлгээний зөрүү		77,804.2	68,408.3
ӨР ТӨЛБӨР, ЦЭВЭР ХӨРӨНГӨ ӨМЧИЙН ДҮН VI-IV+V		5,149,735.8	5,007,225.8

ЗАСАГ ДАРГА /О.МӨНХБАТ/

САНХҮҮГИЙН АЛБАНЫ ДАРГА /Ш.ХОРОЛСҮРЭН/



Санхүүгийн нэгтгэсэн үр дүнгийн тайлан

/мянган төгрөгөөр/

Тайлангийн үзүүлэлт	Тодруулга	2022 оны 12-р сарын 31	2023 оны 12-р сарын 31
ҮЙЛ АЖИЛЛАГААНЫ ОРЛОГЫН ДҮН (I)		3,639,991.2	2,336,476.9
ТАТВАРЫН ОРЛОГО		431,573.5	521,264.3
Орлогын албан татвар		311,068.0	390,507.7
Хувь хүний орлогын албан татвар		311,068.0	390,507.7
Хөрөнгийн албан татвар		101,408.3	102,777.7
Бусад татвар, төлбөр, хураамж		19,097.1	27,978.9
ТАТВАРЫН БУС ОРЛОГО	1а, 1б	1,468,899.3	420,608.8
Нийтлэг татварын бус орлого		1,468,899.3	420,608.8
ТУСЛАМЖ, САНХҮҮЖИЛТИЙН ОРЛОГО		1,739,518.4	1,394,603.8
ҮЙЛ АЖИЛЛАГААНЫ ЗАРДЛЫН ДҮН	2а, 2б	2,377,183.4	2,425,254.2
УРСГАЛ ЗАРДАЛ		2,377,183.4	2,425,254.2
БАРАА, АЖИЛ ҮЙЛЧИЛГЭЭНИЙ ЗАРДАЛ		1,174,534.5	1,851,826.0
Цалин хөлс болон нэмэгдэл урамшил		313,873.2	468,428.2
Ажил олгогчоос нийгмийн даатгалд төлөх шимтгэл		39,830.0	58,899.6
Байр ашиглалттай холбоотой тогтмол зардал		27,176.4	34,191.6
Хангамж, бараа материалын зардал		140,549.7	153,850.9
Нормативт зардал		10,166.0	400.0
Эд хогшил, урсгал засварын зардал		2,568.0	1,510.0
Томилолт, зочны зардал		4,814.0	7,170.0
Бусдаар гүйцэтгүүлсэн ажил, үйлчилгээний төлбөр, хураамж		9,550.0	6,409.4
Бараа үйлчилгээний бусад зардал		626,007.2	1,120,966.2
УРСГАЛ ШИЛЖҮҮЛЭГ		1,202,648.9	573,428.2
ҮЙЛ АЖИЛЛАГААНЫ ҮР ДҮН (III)=(I)-(II)		1,262,807.8	-88,777.2
ҮЙЛ АЖИЛЛАГААНЫ БУС ЗАРДЛЫН ДҮН		9,833,358.4	61,768.8
ҮЙЛ АЖИЛЛАГААНЫ НИЙТ ҮР ДҮН (VI)=(III)+(IV)-(V)		-8,570,550.7	-150,546.0

ЗАСАГ ДАРГА /О.МӨНХБАТ/

САНХҮҮГИЙН АЛБАНЫ ДАРГА /Ш.ХОРОЛСҮРЭН/

Нэгтгэсэн цэвэр хөрөнгө/өмчийн өөрчлөлтийн тайлан

/мянган төгрөгөөр/

Тайлангийн үзүүлэлт	Засгийн газрын хувь оролцооны нийт дүн	Цөөнхийн хувь оролцоо	Нийт цэвэр хөрөнгө /өмч
2021 оны 12-р сарын 31-нээрх үлдэгдэл	13,913,119.9	0.0	13,913,119.9
2022 оны 12-р сарын 31-нээрх үлдэгдэл	5,149,735.8	0.0	5,149,735.8
Дахин илэрхийлсэн үлдэгдэл	13,720,286.5	0.0	13,720,286.5
Нягтлан бодох бүртгэлийн бодлогын өөрчлөлт	-192,833.5	0.0	-192,833.5
Тайлант үеийн үр дүн	-8,570,550.7	0.0	-8,570,550.7
2023 оны 1-р сарын 1-нээрх үлдэгдэл	5,149,735.8	0.0	5,149,735.8
2023 оны 12-р сарын 31-наарх үлдэгдэл	5,007,225.8	0.0	5,007,225.8
Дахин илэрхийлсэн үлдэгдэл	5,159,131.7	0.0	5,159,131.7
Нягтлан бодох бүртгэлийн бодлогын өөрчлөлт	9,395.9	0.0	9,395.9
Үндсэн хөрөнгийн дахин үнэлгээний өсөлт бууралт	-9,395.9	0.0	-9,395.9
Үндсэн хөрөнгийн өсөлт бууралт	8,036.0	0.0	8,036.0
Тайлант үеийн үр дүн	-150,546.0	0.0	-150,546.0

ЗАСАГ ДАРГА /О.МӨНХБАТ/

САНХҮҮГИЙН АЛБАНЫ ДАРГА /Ц.ХОРОЛСҮРЭН/



Handwritten signature of Ц.Хоролсүрэн

Нэгтгэсэн мөнгөн гүйлгээний тайлан

/мянган төгрөгөөр/

Тайлангийн үзүүлэлт	2022 оны 12-р сарын 31	2023 оны 12-р сарын 31
ҮЙЛ АЖИЛЛАГААНЫ МӨНГӨН ОРЛОГЫН ДҮН (I)	2,758,843.4	1,983,454.8
ТАТВАРЫН ОРЛОГО	431,573.5	521,264.3
Орлогын албан татвар	311,068.0	390,507.7
Хувь хүний орлогын албан татвар	311,068.0	390,507.7
Хөрөнгийн албан татвар	101,408.3	102,777.7
Бусад татвар, төлбөр, хураамж	19,097.1	27,978.9
Бусад нийтлэг төлбөр, хураамж	15,389.8	21,072.2
Газрын төлбөр	3,218.9	4,492.5
Бусад татвар	488.3	2,414.2
ТАТВАРЫН БУС ОРЛОГО	39,070.0	67,291.6
Нийтлэг татварын бус орлого	39,070.0	67,291.6
ТУСЛАМЖ, САНХҮҮЖИЛТИЙН ОРЛОГО	2,288,199.9	1,394,898.8
НИЙТ ЗАРЛАГА ба ЦЭВЭР ЗЭЭЛИЙН ДҮН	2,266,948.5	1,368,297.4
УРСГАЛ ЗАРДАЛ	2,266,948.5	1,368,297.4
БАРАА, АЖИЛ ҮЙЛЧИЛГЭЭНИЙ ЗАРДАЛ	1,026,259.7	1,342,364.6
Цалин хөлс болон нэмэгдэл урамшил	373,555.0	468,428.2
Ажил олгогчоос нийгмийн даатгалд төлөх шимтгэл	47,312.2	58,933.6
Байр ашиглалттай холбоотой тогтмол зардал	466,529.8	555,803.9
Хангамж, бараа материалын зардал	63,413.5	58,646.3
Нормативт зардал	12,118.0	0.0
Эд хогшил, урсгал засварын зардал	9,595.5	27,393.1
Томилолт, зочны зардал	4,814.0	7,170.0
Бусдаар гүйцэтгүүлсэн ажил, үйлчилгээний төлбөр, хураамж	13,023.6	17,889.9
Бараа үйлчилгээний бусад зардал	35,898.2	148,099.6
УРСГАЛ ШИЛДЖҮҮЛЭГ	1,240,688.8	25,932.8
ҮЙЛ АЖИЛЛАГААНЫ ЦЭВЭР МӨНГӨН ГҮЙЛГЭЭ (III)=(I)-(II)	491,894.9	615,157.3
ХӨРӨНГӨ ОРУУЛАЛТЫН МӨНГӨН ЗАРДЛЫН ДҮН (V)	378,666.8	592,574.6
ХӨРӨНГИЙН ЗАРДАЛ	378,666.8	592,574.6
Дотоод эх үүсвэрээр	378,666.8	592,574.6
ХӨРӨНГӨ ОРУУЛАЛТЫН ЦЭВЭР МӨНГӨН ГҮЙЛГЭЭ (VI)=(IV)-(V)	-378,666.8	-592,574.6
НИЙТ ЦЭВЭР МӨНГӨН ГҮЙЛГЭЭ (VIII)=(III)+(VI)+(VII)	113,228.0	22,582.7
Мөнгө, түүнтэй адилтгах хөрөнгийн эхний үлдэгдэл	435,241.7	548,469.8
Мөнгө, түүнтэй адилтгах хөрөнгийн эцсийн үлдэгдэл	548,469.8	571,052.5

ЗАСАГ ДАРГА  /О.МӨНХБАТ/

САНХҮҮГИЙН АЛБАНЫ ДАРГА  /Ш.ХОРОЛСҮРЭН/

Байгууллагын төрлөөрх санхүүгийн нэгтгэсэн байдлын тайлан

/мянган төгрөгөөр/

Тайлангийн үзүүлэлт	Төсөвт байгууллага	Төсөл/Сан	Төрийн сан	ТӨҮГ болон ОНӨҮГ	Устгах бичилт	Нэгтгэсэн нийт дүн
ЭРГЭЛГИЙН ХӨРӨНГИЙН ДҮН	820,282.0	0.0	37,802.8	0.0	0.0	858,084.8
МӨНГӨН ХӨРӨНГӨ	533,249.7	0.0	37,802.8	0.0	0.0	571,052.5
АВЛАГА	164,407.9	0.0	0.0	0.0	0.0	164,407.9
БАРАА МАТЕРИАЛ	122,624.5	0.0	0.0	0.0	0.0	122,624.5
ЭРГЭЛГИЙН БУС ХӨРӨНГИЙН ДҮН	4,149,141.0	0.0	0.0	0.0	0.0	4,149,141.0
ҮНДСЭН ХӨРӨНГӨ	4,149,141.0	0.0	0.0	0.0	0.0	4,149,141.0
Биет хөрөнгө	4,052,553.9	0.0	0.0	0.0	0.0	4,052,553.9
Биет бус хөрөнгө	96,587.1	0.0	0.0	0.0	0.0	96,587.1
НИЙТ ХӨРӨНГИЙН ДҮН III-I+II	4,969,423.0	0.0	37,802.8	0.0	0.0	5,007,225.8
ЦЭВЭР ХӨРӨНГӨ ӨМЧИЙН ДҮН	4,969,423.0	0.0	37,802.8	0.0	0.0	5,007,225.8
Засгийн газрын хувь оролцоо	4,969,423.0	0.0	37,802.8	0.0	0.0	5,007,225.8
Засгийн газрын оруулсан капитал	521,221.8	0.0	0.0	0.0	0.0	521,221.8
Хуримтлагдсан үр дүн	4,379,792.9	0.0	37,802.8	0.0	0.0	4,417,595.7
Хөрөнгийн дахин үнэлгээний зөрүү	68,408.3	0.0	0.0	0.0	0.0	68,408.3
ӨР ТӨЛБӨР, ЦЭВЭР ХӨРӨНГӨ ӨМЧИЙН ДҮН VI=IV+V	4,969,423.0	0.0	37,802.8	0.0	0.0	5,007,225.8

Байгууллагын төрлөөрх санхүүгийн нэгтгэсэн үр дүнгийн тайлан

/мянган төгрөгөөр/

Тайлангийн үзүүлэлт	Төсөвт байгууллага	Төсөл/Сан	Төрийн сан	ТӨҮГ болон ОНӨҮГ	Устгах бичилт	Нэгтгэсэн нийт дүн
ҮЙЛ АЖИЛЛАГААНЫ ОРЛОГЫН ДҮН (I)	1,818,470.8	0.0	1,335,714.3	0.0	817,708.2	2,336,476.9
ТАТВАРЫН ОРЛОГО	0.0	0.0	521,264.3	0.0	0.0	521,264.3
Орлогын албан татвар	0.0	0.0	390,507.7	0.0	0.0	390,507.7
Хувь хүний орлогын албан татвар	0.0	0.0	390,507.7	0.0	0.0	390,507.7
Хөрөнгийн албан татвар	0.0	0.0	102,777.7	0.0	0.0	102,777.7
Бусад татвар, төлбөр, хураамж	0.0	0.0	27,978.9	0.0	0.0	27,978.9
ТАТВАРЫН БУС ОРЛОГО	417,248.8	0.0	3,360.0	0.0	0.0	420,608.8
Нийтлэг татварын бус орлого	417,248.8	0.0	3,360.0	0.0	0.0	420,608.8
ТУСЛАМЖ, САНХҮҮЖИЛГИЙН ОРЛОГО	1,401,222.0	0.0	811,090.0	0.0	817,708.2	1,394,603.8
ҮЙЛ АЖИЛЛАГААНЫ ЗАРДЛЫН ДҮН	1,876,322.1	0.0	1,366,640.3	0.0	817,708.2	2,425,254.2
УРСГАЛ ЗАРДАЛ	1,876,322.1	0.0	1,366,640.3	0.0	817,708.2	2,425,254.2
БАРАА, АЖИЛ ҮЙЛЧИЛГЭЭНИЙ ЗАРДАЛ	1,851,826.0	0.0	0.0	0.0	0.0	1,851,826.0
Цалин хөлс болон нэмэгдэл урамшил	468,428.2	0.0	0.0	0.0	0.0	468,428.2
Ажил олгогчоос нийгмийн даатгалд төлөх шимтгэл	58,899.6	0.0	0.0	0.0	0.0	58,899.6
Байр ашиглалттай холбоотой тогтмол зардал	34,191.6	0.0	0.0	0.0	0.0	34,191.6
Хангамж, бараа материалын зардал	153,850.9	0.0	0.0	0.0	0.0	153,850.9
Нормативт зардал	400.0	0.0	0.0	0.0	0.0	400.0
Эд хогшил, урсгал засварын зардал	1,510.0	0.0	0.0	0.0	0.0	1,510.0
Томилонт, зочны зардал	7,170.0	0.0	0.0	0.0	0.0	7,170.0
Бусдаар гүйцэтгүүлсэн ажил, үйлчилгээний төлбөр, хураамж	6,409.4	0.0	0.0	0.0	0.0	6,409.4
Бараа үйлчилгээний бусад зардал	1,120,966.2	0.0	0.0	0.0	0.0	1,120,966.2
УРСГАЛ ШИЛЖҮҮЛЭГ	24,496.1	0.0	1,366,640.3	0.0	817,708.2	573,428.2
ҮЙЛ АЖИЛЛАГААНЫ ҮР ДҮН (II)-(I)	-57,851.3	0.0	-30,926.0	0.0	0.0	-88,777.2
ҮЙЛ АЖИЛЛАГААНЫ БУС ЗАРДЛЫН ДҮН	61,768.8	0.0	0.0	0.0	0.0	61,768.8
ҮЙЛ АЖИЛЛАГААНЫ НИЙТ ҮР ДҮН (VI)=(II)-(I)-(V)	-119,620.0	0.0	-30,926.0	0.0	0.0	-150,546.0

Байгууллагын төрлөөрх нэгтгэсэн гэвэр хөрөнгийн тайлан

/Мянган төгрөгөөр/

Тайлангийн үзүүлэлт	Төсөвт байгууллага	Төсөл/Сан	Төрийн сан	ТӨУГ болон ОНӨУГ	Устгах бичилт	Нэгтгэсэн нийт дүн
2021 оны 12-р сарын 31-нээрх үлдэгдэл	13,840,560.3	0.0	72,559.6	0.0	0.0	13,913,119.9
2022 оны 12-р сарын 31-нээрх үлдэгдэл	5,081,007.0	0.0	68,728.8	0.0	0.0	5,149,735.8
Дахин илэрхийлсэн үлдэгдэл	13,647,726.9	0.0	72,559.6	0.0	0.0	13,720,286.5
Нягтлан бодох бүртгэлийн бодлогын өөрчлөлт	-192,833.5	0.0	0.0	0.0	0.0	-192,833.5
Тайланг үеийн үр дүн	-8,566,719.9	0.0	-3,830.8	0.0	0.0	-8,570,550.7
2023 оны 1-р сарын 1-нээрх үлдэгдэл	5,081,007.0	0.0	68,728.8	0.0	0.0	5,149,735.8
2023 оны 12-р сарын 31-нээрх үлдэгдэл	4,969,423.0	0.0	37,802.8	0.0	0.0	5,007,225.8
Дахин илэрхийлсэн үлдэгдэл	5,090,402.9	0.0	68,728.8	0.0	0.0	5,159,131.7
Нягтлан бодох бүртгэлийн бодлогын өөрчлөлт	9,395.9	0.0	0.0	0.0	0.0	9,395.9
Үндсэн хөрөнгийн дахин үнэлгээний өсөлт бууралт	-9,395.9	0.0	0.0	0.0	0.0	-9,395.9
Үндсэн хөрөнгийн өсөлт бууралт	8,036.0	0.0	0.0	0.0	0.0	8,036.0
Тайланг үеийн үр дүн	-119,620.0	0.0	-30,926.0	0.0	0.0	-150,546.0

Байгууллагын төрлөөрх мөнгөн гүйлгээний нэгтгэсэн тайлан

/мянган төгрөгөөр/

Тайлангийн үзүүлэлт	Төсөвт байгууллага	Төсөл/Сан	Төрийн сан	ТӨҮГ болон ОНӨҮГ	Устгах бичилт	Нэгтгэсэн нийт дүн
ҮЙЛ АЖИЛЛАГААНЫ МӨНГӨН ОРЛОГЫН ДҮН (I)	2,024,149.7	0.0	1,335,714.3	0.0	1,376,409.3	1,983,454.8
ТАТВАРЫН ОРЛОГО	0.0	0.0	521,264.3	0.0	0.0	521,264.3
Орлогын албан татвар	0.0	0.0	390,507.7	0.0	0.0	390,507.7
Хувь хүний орлогын албан татвар	0.0	0.0	390,507.7	0.0	0.0	390,507.7
Хөрөнгийн албан татвар	0.0	0.0	102,777.7	0.0	0.0	102,777.7
Бусад татвар, төлбөр, хураамж	0.0	0.0	27,978.9	0.0	0.0	27,978.9
Бусад нийтлэг төлбөр, хураамж	0.0	0.0	21,072.2	0.0	0.0	21,072.2
Газрын төлбөр	0.0	0.0	4,492.5	0.0	0.0	4,492.5
Бусад татвар	0.0	0.0	2,414.2	0.0	0.0	2,414.2
ТАТВАРЫН БУС ОРЛОГО	63,931.6	0.0	3,360.0	0.0	0.0	67,291.6
Нийтлэг татварын бус орлого	63,931.6	0.0	3,360.0	0.0	0.0	67,291.6
ТУСЛАМЖ, САНХҮҮЖИЛГИЙН ОРЛОГО	1,960,218.1	0.0	811,090.0	0.0	1,376,409.3	1,394,898.8
НИЙТ ЗАРЛАГА ба ЦЭВЭР ЗЭЭЛИЙН ДҮН	1,378,066.4	0.0	1,366,640.3	0.0	1,376,409.3	1,368,297.4
УРСГАЛ ЗАРДАЛ	1,378,066.4	0.0	1,366,640.3	0.0	1,376,409.3	1,368,297.4
БАРАА, АЖИЛ ҮЙЛЧИЛГЭЭНИЙ ЗАРДАЛ	1,342,364.6	0.0	0.0	0.0	0.0	1,342,364.6
Цалин хөлс болон нэмэгдэл урамшил	468,428.2	0.0	0.0	0.0	0.0	468,428.2
Ажил олгогчоос нийгмийн даатгалд төлөх шийтгэл	58,933.6	0.0	0.0	0.0	0.0	58,933.6
Байр ашиглалттай холбоотой тогтмол зардал	555,803.9	0.0	0.0	0.0	0.0	555,803.9
Хангамж, бараа материалын зардал	58,646.3	0.0	0.0	0.0	0.0	58,646.3
Эд хогшил, урсгал засварын зардал	27,393.1	0.0	0.0	0.0	0.0	27,393.1
Томилголт, зочны зардал	7,170.0	0.0	0.0	0.0	0.0	7,170.0
Бусдаар гүйцэтгүүлсэн ажил, үйлчилгээний төлбөр, хураамж	17,889.9	0.0	0.0	0.0	0.0	17,889.9
Бараа үйлчилгээний бусад зардал	148,099.6	0.0	0.0	0.0	0.0	148,099.6
УРСГАЛ ШИЛЖҮҮЛЭГ	35,701.8	0.0	1,366,640.3	0.0	1,376,409.3	25,932.8
ҮЙЛ АЖИЛЛАГААНЫ ЦЭВЭР МӨНГӨН ГҮЙЛГЭЭ (III)=(I)-(II)	646,083.3	0.0	-30,926.0	0.0	0.0	615,157.3
ХӨРӨНГӨ ОРУУЛАЛТЫН МӨНГӨН ЗАРДЛЫН ДҮН (V)	592,574.6	0.0	0.0	0.0	0.0	592,574.6
ХӨРӨНГИЙН ЗАРДАЛ	592,574.6	0.0	0.0	0.0	0.0	592,574.6
Дотоод эх үүсвэрээр	592,574.6	0.0	0.0	0.0	0.0	592,574.6
ХӨРӨНГӨ ОРУУЛАЛТЫН ЦЭВЭР МӨНГӨН ГҮЙЛГЭЭ (VI)=(IV)-(V)	-592,574.6	0.0	0.0	0.0	0.0	-592,574.6
НИЙТ ЦЭВЭР МӨНГӨН ГҮЙЛГЭЭ (VII)=(III)+(VI)+(VII)	53,508.7	0.0	-30,926.0	0.0	0.0	22,582.7

Мөнгө, түүнтэй адилтгах хөрөнгийн эхний үлдэгдэл	479,741.0	0.0	68,728.8	0.0	0.0	548,469.8
Мөнгө, түүнтэй адилтгах хөрөнгийн эцсийн үлдэгдэл	533,249.7	0.0	37,802.8	0.0	0.0	571,052.5

Нэгтгэсэн нэмэлт санхүүжилтийн тайлан

/мянган төгрөгөөр/

Тайлангийн үзүүлэлт	Тайлант оны гүйцэтгэл
НИЙТ ЗАРЛАГА БА ЦЭВЭР ЗЭЭЛИЙН ДҮН	15,744.8
УРСГАЛ ЗАРДАЛ	15,114.9
БАРАА, АЖИЛ ҮЙЛЧИЛГЭЭНИЙ ЗАРДАЛ	14,811.1
Бусдаар гүйцэтгүүлсэн ажил, үйлчилгээний төлбөр, хураамж	14,811.1
УРСГАЛ ШИЛЖҮҮЛЭГ	303.8
Олгосон санхүүжилт, шилжүүлэг	303.8
ХӨРӨНГИЙН ЗАРДАЛ	629.9
Дотоод эх үүсвэрээр	629.9
ЗАРДЛЫГ САНХҮҮЖҮҮЛЭХ ЭХ ҮҮСВЭР	15,744.8
Нэмэлт санхүүжилтийн орлого	15,744.8

ЗАСАГ ДАРГА /О.МӨНХБАТ/

САНХҮҮГИЙН АЛБАНЫ ДАРГА /Ш.ХОРОЛСҮРЭН/



Handwritten signature of Ш.Хоролсүрэн

Нэгтгэсэн төсвийн гүйцэтгэлийн тайлан

/мянган төгрөгөөр/

Тайлангийн үзүүлэлт	Төлөвлөгөө	Төсвийн гүйцэтгэлийн тайлан
НИЙТ ЗАРЛАГА БА ЦЭВЭР ЗЭЭЛИЙН ДҮН	2,485,336.0	1,933,921.5
УРСГАЛ ЗАРДАЛ	1,469,344.8	1,341,976.8
БАРАА, АЖИЛ ҮЙЛЧИЛГЭЭНИЙ ЗАРДАЛ	1,454,830.2	1,327,553.5
Цалин хөлс болон нэмэгдэл урамшил	471,416.1	468,428.2
Ажил олгогчоос нийгмийн даатгалд төлөх шимтгэл	59,593.3	58,933.6
Байр ашиглалттай холбоотой тогтмол зардал	567,751.6	555,803.9
Хангамж, бараа материалын зардал	60,521.4	58,646.3
Эд хогшил, урсгал засварын зардал	28,158.0	27,393.1
Томилолт, зочны зардал	7,500.0	7,170.0
Бусдаар гүйцэтгүүлсэн ажил, үйлчилгээний төлбөр, хураамж	4,561.5	3,078.8
Бараа үйлчилгээний бусад зардал	255,328.3	148,099.6
УРСГАЛ ШИЛЖҮҮЛЭГ	14,514.6	14,423.3
Бусад урсгал шилжүүлэг	14,514.6	14,423.3
ХӨРӨНГИЙН ЗАРДАЛ	1,015,991.2	591,944.7
ЗАРДЛЫГ САНХҮҮЖҮҮЛЭХ ЭХ ҮҮСВЭР	2,485,336.0	1,987,430.2
УЛСЫН ТӨСВӨӨС САНХҮҮЖИХ	593,014.2	0.0
ОРОН НУТГИЙН ТӨСВӨӨС САНХҮҮЖИХ	1,335,386.0	1,923,498.6
ТӨСӨВТ БАЙГУУЛЛАГЫН ҮЙЛ АЖИЛЛАГААНААС	556,935.8	63,931.6
Мөнгө, түүнтэй адилтгах хөрөнгийн эхний үлдэгдэл	0.0	479,741.0
Мөнгө, түүнтэй адилтгах хөрөнгийн эцсийн үлдэгдэл	0.0	533,249.7
ТӨСВИЙН БУСАД МЭДЭЭЛЛИЙН АНГИЛАЛ	0.0	0.0
БАЙГУУЛЛАГЫН ТОО	0.0	0.0
АЖИЛЛАГСАДЫН ТОО	0.0	0.0
ОРОН ТООНЫ МЭДЭЭЛЭЛ	0.0	0.0

ЗАСАГ ДАРГА /О.МӨНХБАТ/

САНХҮҮГИЙН АЛБАНЫ ДАРГА /Ш.ХОРОЛСҮРЭН/



Handwritten signature of O. Munkhbat

Handwritten signature of Sh. Khoroltsuren


Нэгтгэсэн төсвийн тохируулгын тайлан

/мянган төгрөгөөр/

Тайлангийн үзүүлэлт	Төсвийн тохируулга
ҮЙЛ АЖИЛЛАГААНЫ МӨНГӨН ОРЛОГЫН ДҮН (I)	20,974.7
ТУСЛАМЖ, САНХҮҮЖИЛГИЙН ОРЛОГО	20,974.7
НИЙТ ЗАРЛАГА ба ЦЭВЭР ЗЭЭЛИЙН ДҮН	20,974.7
УРСГАЛ ЗАРДАЛ	20,974.7
УРСГАЛ ШИЛЖҮҮЛЭГ	20,974.7

ЗАСАГ ДАРГА  /О.МӨНХБАТ/

САНХҮҮГИЙН АЛБАНЫ ДАРГА  /Ш.ХОРОЛСҮРЭН/



Но. 1 Нягтлан бодох бүртгэлийн гол бодлого

1. Тайлагнагч байгууллага

Энэхүү Санхүүгийн нэгтгэсэн тайлангаар Баянлиг сумын Төсвийн ерөнхийлөн захирагчийн санхүүгийн байдал, үйл ажиллагааны үр дүнг толилуулж байна. Санхүүгийн нэгтгэсэн тайланд Баянлиг сумын Төсвийн ерөнхийлөн захирагчийн харьяа бүх төсөвт байгууллага, төсөл, сан, төрийн сан болон төрийн болон орон нутгийн өмчит үйлдвэрийн газруудын санхүүгийн нэгтгэсэн үлдэгдэл, санхүүгийн үйл ажиллагааны үр дүнг багтаасан болно.

..... Төсвийн тухай хуулийн 8.9 дүгээр зүйлийн дагуу санхүүгийн нэгтгэсэн тайланг Төсвийн ерөнхийлөн захирагчийн нягтлан бодогч 20... оны ..-р сарын ...-ны дотор бэлтгэж, Үндэсний Аудитын газраар 20... оны ...-р сарын ...-ны дотор баталгаажуулсан болно. Санхүүгийн тайлагналын хугацаа нь 200.. оны 1 дүгээр сарын 1-нээс эхлэн 200...оны 12-р сарын 31-ээр дуусгавар болсон.

2. Толилуулгын суурь

Улсын Секторын Нягтлан Бодох Бүртгэлийн Олон Улсын Хорооноос бэлтгэн гаргасан Улсын Секторын Нягтлан Бодох Бүртгэлийн Олон Улсын Стандарт (УСНББОУС)-ын дагуу санхүүгийн тайланг бэлтгэлээ. Стандартад шаардсан зарчмын дагуу нягтлан бодох бүртгэлийн аккруэл суурийг хэрэглэсэн болно.....

3. Төсвийн ерөнхийлөн захирагчийн байгууллагын төрлөөрх санхүүгийн тайлан

Нэмэлт санхүүгийн мэдээллийг байгууллагын төрлөөрх санхүүгийн нэгтгэсэн тайлангаар толилуулж байна. Байгууллагын төрлөөрх санхүүгийн нэгтгэсэн тайланд төсөвт байгууллага, төсөл сан, төрийн сан, төрийн болон орон нутгийн өмчит үйлдвэрийн газруудын санхүүгийн үйл ажиллагааг тус тусад нь багануудаар харуулсан болно.

4. Төсвийн үйл явц

Төсвийн ерөнхийлөн захирагчийн төсвийн багцад багтсанбайгууллагын тайлант жилийн төсөв, түүний зарцуулалтыг нэгтгэсэн төсвийн гүйцэтгэлийн тайланд тусгагдсан болно. Санхүүгийн тайланг бэлтгэх талаар хариуцлага хүлээсэн этгээд батлагдсан төсөв хэтрээгүй /хэтэрсэн/ талаар мэдэгдэл гаргана. Хэрэв аливаа батлагдсан төсвийг хэтрүүлсэн, зориулалт бусаар зарцуулсан зарлагын дүнг тодруулна. Төсвийн ерөнхийлөн захирагчийн төсвийн багцад багтсан бүх төсөвт байгууллага тус бүрээр төсөв, төсвийн гүйцэтгэлийн харьцуулалтыг гарган хавсаргана.....

5. Нягтлан бодох бүртгэлийн бодлогын өөрчлөлт

6. Нэгтгэл

Төсвийн ерөнхийлөн захирагчийн санхүүгийн нэгтгэсэн тайланд төсөвт байгууллага, төсөл, сан, төрийн сан болон орон нутгийн өмчит үйлдвэрийн газар бүгд хяналтанд байгаа байгууллагыг хамруулсан болно. Санхүүгийн нэгтгэсэн тайланд хамрагдсан байгууллагуудын хоорондын өр төлбөр, авлага, ажил гүйлгээний давхардсан дүнг мянган төгрөгөөр устган тохируулсан болно. Устгах бичилтийн дүнг байгууллагын төрлөөрх санхүүгийн нэгтгэсэн тайланд харуулсан болно.....

7. Гадаад валютын бодлого

Гадаад валютаар гарсан ажил гүйлгээг ажил гүйлгээ гарсан өдрийн валютын ханшийг ашиглан төгрөг рүү хөрвүүлнэ.

Эдгээр ажил гүйлгээний төлбөр тооцооны үед үүссэн валютын ханшийн зөрүүг Санхүүгийн гүйцэтгэлийн тайланд хүлээн зөвшөөрнө.

.....
.....
.....

Тодруулга №1а Татварын бус орлого болон тусламж санхүүжилтийн орлого

Санхүүгийн гүйцэтгэлийн тайланд тусгасан татварын бус орлого нь дараах зүйлсээс бүрдэнэ:

Тайлангийн үзүүлэлт	Төсөвт байгууллага	Төсөл/Сан	Төрийн сан	ТӨҮГ болон ОНӨҮГ	Устгах бичилг	Нэгтгэсэн нийт дүн
ТАТВАРЫН БУС ОРЛОГО	417,248.8	0.0	3,360.0	0.0	0.0	420,608.8
Нийтлэг татварын бус орлого	417,248.8	0.0	3,360.0	0.0	0.0	420,608.8
Торгуулийн орлого	0.0	0.0	3,360.0	0.0	0.0	3,360.0
Төсөв байгууллагын өөрийн орлого	53,125.1	0.0	0.0	0.0	0.0	53,125.1
Үндсэн үйл ажиллагааны орлогоос санхүүжих	36,261.8	0.0	0.0	0.0	0.0	36,261.8
Туслах үйл ажиллагааны орлогоос санхүүжих	16,863.3	0.0	0.0	0.0	0.0	16,863.3

/мянган төгрөгөөр/

Тодруулга №16 Орлогыг байгууллагаар нь харуулбал:

/мянган төгрөгөөр/

Байгууллага /ГЕЗ/-ын нэрс	Эхний үлдэгдэл	Эцсийн үлдэгдэл
Бх. Бл. Засаг даргын тамгын газар	1,463,041.4	365,958.7
Бх. Бл. Иргэдийн төлөөлөгчдийн хурал	137.5	15,323.3
Бх. Бл. Сум хөгжүүлэх сан	364.0	2,180.8
Бх. Бл.Орон нутгийн ерөнхий орлого	2,490.0	3,360.0
Бх. Бл.Орон нутгийн хөгжлийн сан	2,866.4	33,786.0
Нийт	1,468,899.3	420,608.8

Тэмдэглэл.(Орлоготой холбоотой тайлбар, тэмдэглэлийг хийнэ.)

Орлого хүлээн зөвшөөрөлт

- Арилжааны бус орлого болох татвар, хураамж, торгууль, шимтгэлийг УСНББОУС 23-р стандартын дагуу орлогоор хүлээн зөвшөөрнө. Бараа, үйлчилгээг төлбөртэйгээр олон нийтэд хүргэсэн үед арилжааны (хэрэгжсэн) орлогыг хүлээн зөвшөөрнө.

Тодруулга №2а Зардлын дүн

Санхүүгийн гүйцэтгэлийн тайланд тусгасан зардлын задаргаа нь дараах зүйлсээс бүрдэнэ:

/мянган төгрөгөөр/

Тайлангийн үзүүлэлт	Төсөвг байгууллага	Төсөд/Сан	Төрийн сан	ТӨҮГ болон ОНӨҮГ	Устгах бичилт	Нэгтгэсэн нийт дүн
ҮЙЛ АЖИЛЛАГААНЫ ЗАРДЛЫН ДҮН	1,876,322.1	0.0	1,366,640.3	0.0	817,708.2	2,425,254.2
УРСГАЛ ЗАРДАЛ	1,876,322.1	0.0	1,366,640.3	0.0	817,708.2	2,425,254.2
БАРАА, АЖИЛ ҮЙЛЧИЛГЭЭНИЙ ЗАРДАЛ	1,851,826.0	0.0	0.0	0.0	0.0	1,851,826.0
Цалин хөлс болон нэмэгдэл урамшил	468,428.2	0.0	0.0	0.0	0.0	468,428.2
Үндсэн цалин	327,087.3	0.0	0.0	0.0	0.0	327,087.3
Нэмэгдэл	115,188.7	0.0	0.0	0.0	0.0	115,188.7
Урамшуулал	26,152.2	0.0	0.0	0.0	0.0	26,152.2
Ажил олгогчоос нийгмийн даатгалд төлөх шимтгэл	58,899.6	0.0	0.0	0.0	0.0	58,899.6
Тэтгэврийн даатгал	40,397.0	0.0	0.0	0.0	0.0	40,397.0
Тэтгэмжийн даатгал	4,771.3	0.0	0.0	0.0	0.0	4,771.3
ҮОМШӨ-ий даатгал	3,773.0	0.0	0.0	0.0	0.0	3,773.0
Ажилгүйдлийн даатгал	890.5	0.0	0.0	0.0	0.0	890.5
Эрүүл мэндийн даатгал	9,067.8	0.0	0.0	0.0	0.0	9,067.8
Байр ашиглалттай холбоотой тогтмол зардал	34,191.6	0.0	0.0	0.0	0.0	34,191.6
Гэрэл, цахилгаан	4,554.2	0.0	0.0	0.0	0.0	4,554.2
Тулш, халаалт	29,637.5	0.0	0.0	0.0	0.0	29,637.5
Хангамж, бараа материалын зардал	153,850.9	0.0	0.0	0.0	0.0	153,850.9
Бичиг хэрэг	10,230.6	0.0	0.0	0.0	0.0	10,230.6
Тээвэр, шатахуун	55,375.0	0.0	0.0	0.0	0.0	55,375.0
Шуудан, холбоо, интернэтийн төлбөр	3,564.0	0.0	0.0	0.0	0.0	3,564.0
Хог хаягдал зайлуулах, хоргон мэрэгчдийн устгал, ариутгал	15,690.0	0.0	0.0	0.0	0.0	15,690.0
Бага үнэтэй, түргэн эзлэх, ахуйн эд зүйлс	29,976.1	0.0	0.0	0.0	0.0	29,976.1
Аж ахуйн материал худалдан авах зардал	480.0	0.0	0.0	0.0	0.0	480.0
Бараа материал шилжүүлсний зардал	38,535.3	0.0	0.0	0.0	0.0	38,535.3
Нормегивт зардал	400.0	0.0	0.0	0.0	0.0	400.0
Нормын хувцас, зөөлөн эдлэл	400.0	0.0	0.0	0.0	0.0	400.0
Эд хогшил, урсгал засварын зардал	1,510.0	0.0	0.0	0.0	0.0	1,510.0
Урсгал засвар	1,510.0	0.0	0.0	0.0	0.0	1,510.0
Томилгог, зочны зардал	7,170.0	0.0	0.0	0.0	0.0	7,170.0
Дотоод албан томилолт	7,170.0	0.0	0.0	0.0	0.0	7,170.0

Тодруулга №26 Зардлын дүнг байгууллагаар нь харуулбал:

/мянган төгрөгөөр/

Байгууллага /ГЕЗ/-ын нэрс	Эхний үлдэгдэл	Эцсийн үлдэгдэл
Бх. Бл. Засаг даргын тамгын газар	711,305.7	1,140,805.9
Бх. Бл. Иргэдийн төлөөлөгчдийн хурал	104,832.2	102,167.2
Бх. Бл. Сум хөгжүүлэх сан	100.0	100.0
Бх. Бл. Орон нутгийн ерөнхий орлого	548,681.5	558,701.1
Бх. Бл. Орон нутгийн хөгжлийн сан	385,155.8	623,480.0
Нийт	1,750,075.2	2,425,254.2

Тэмдэглэл.(Зардалтай холбоотой тайлбар, тэмдэглэлийг хийнэ.)

Тодруулга №3а Мөнгө, түүнгэй адилтгах хөрөнгө

Санхүүгийн нэгтгэсэн байдлын тайланд тусгагдсан мөнгө, түүнгэй адилтгах хөрөнгийн үлдэгдлийг тодруулахад харуулбал:

/мянган төгрөгөөр/

Тайлангийн үзүүлэлт	Төсөвт байгууллага	Төсөл/Сан	Төрийн сан	ТӨҮГ болон ОНӨҮГ	Устгах бичигт	Нэгтгэсэн нийт дүн
Эхний үлдэгдлийн дүн	479,741.0	0.0	68,728.8	0.0	0.0	548,469.8
Эцсийн үлдэгдлийн дүн : Үүнээс	533,249.7	0.0	37,802.8	0.0	0.0	571,052.5
Банканд байгаа бэлэн мөнгө	533,249.7	0.0	37,802.8	0.0	0.0	571,052.5
Төгрөг	533,249.7	0.0	37,802.8	0.0	0.0	571,052.5
Төрийн сангийн харилцах	533,249.7	0.0	37,802.8	0.0	0.0	571,052.5

Тодруулга №36 Мөнгө, түүнтэй адилтгах хөрөнгийг байгууллагаар нь харуулбал:

/мянган төгрөгөөр/

Байгууллага /ГЕЗ/-ын нэрс	Эхний үлдэгдэл	Эцсийн үлдэгдэл
Бх. Бл. Сум хөгжүүлэх сан	210,576.2	113,166.8
Бх. Бл.Орон нутгийн ерөнхий орлого	68,728.8	37,802.8
Бх. Бл.Орон нутгийн хөгжлийн сан	269,164.8	420,082.9
Нийт	548,469.8	571,052.5

Тэмдэглэл.(Мөнгө, түүнтэй адилтгар хөрөнгөтэй холбоотой тайлбар, тэмдэглэлийг хийнэ.)

ОНЕО-ийн хувьд жилийн эхэн 68,728.7 мянган төгрөгийн үлдэгдэлтэй байсан. Төсвийн жилд санхүүгийн дэмлэгээр 790,115.3 мянган төгрөгийн санхүүжилт авч, татвар болон татварын бус нийт орлогын гүйцэтгэл 524,624.3 мянган төгрөг төвлөрч нийт 1,366,640.3 мянган төгрөгийн санхүүжилт олгож жилийн эцэст 37,802.7 мянган төгрөгийн үлдэгдэлтэй үлдсэн байна. ХХС-ийн хувьд 2023 оны эхэнд 210,576.1 мянган төгрөгийн үлдэгдэлтэй байснаас төсвийн жилд 22,970.6 төгрөгийн зээл, хүү төлөгдөж, 4 зээлдэгчид нийт 120,280.0 төгрөгийн зээл олгодож, 100.0 төгрөгийн програмын төлбөр гарч жилийн эцсээр 113,166.7 мянган төгрөгийн үлдэгдэлтэй үлдсэн байна. ОНХС-ийн хувьд жилийн эхэнд 269,164.83 мянган төгрөгийн үлдэгдэлтэй байсан төсвийн жилд нийт 1,015,991.2 мянган төсөв баталж 52,138.2 мянган төгрөгийн төсөл арга хэмжээг санхүүжүүлж жилийн эцсээр 420,082.9 мянган төгрөгийн үлдэгдэлтэй байна.

Тодруулга №5а Авлага

Санхүүгийн байдлын тайланд тусгасан авлага нь дараах зүйлсээс бүрдэнэ:

/мянган төгрөгөөр/

Тайлангийн үзүүлэлт	Төсөвт байгууллага	Төсөл/Сан	Төрийн сан	ТӨҮГ болон ОНӨҮГ	Устгах бячилт	Нэгтгэсэн нийт дүн
Эхний үлдэгдлийн дүн	49,495.4	0.0	0.0	0.0	0.0	49,495.4
Эцсийн үлдэгдлийн дүн : Үүнээс	164,407.9	0.0	0.0	0.0	0.0	164,407.9
Бусад авлага	19,662.3	0.0	0.0	0.0	0.0	19,662.3
Байгууллагаас авах авлага	7,034.0	0.0	0.0	0.0	0.0	7,034.0
Хувь хүмүүсээс авах авлага	12,628.3	0.0	0.0	0.0	0.0	12,628.3
Зээлийн авлага	144,745.5	0.0	0.0	0.0	0.0	144,745.5
Дотоод эх үүсвэрээс олгосон зээлийн авлага	144,745.5	0.0	0.0	0.0	0.0	144,745.5
Хувь хүмүүст олгосон зээл	144,745.5	0.0	0.0	0.0	0.0	144,745.5

Тодруулга №56 Авлагыг байгууллагаар нь харуулбал:

/мянган төгрөгөөр/

Байгууллага /ТЭЗ/-ын нэрс	Эхний үлдэгдэл	Эцсийн үлдэгдэл
Бх. Бл. Засаг даргын тамгын газар	1,300.0	12,662.3
Бх. Бл. Сум хөгжүүлэх сан	45,255.4	144,745.5
Бх. Бл.Орон нутгийн хөгжлийн сан	2,940.0	7,000.0
Нийт	49,495.4	164,407.8

Тэмдэглэл. (Авлага холбоотой тайлбар, тэмдэглэлийг хийнэ.)

Авлага дансны эхний үлдэгдэл 49,495.3 мянган төгрөг байснаас төсвийн жилд 140,797.3 мянган төгрөгөөр нэмэгдэж 25,884.8 мянган төгрөгөөр хасагдаж эцсийн үлдэгдэл 164,407.8 мянган төгрөг болж 114,912.5 мянган төгрөгөөр өссөн байна. Нийт авлагын 88 хувь буюу 144,745.5 мянган төгрөгийг хоршоо хөгжүүлэх сангийн хэвийн болон хугацаа хэтэрсэн зээл, хүүгийн авлага, 7.7 хувь нь 12,628.3 төгрөг нь хувь хүмүүсээс авах авлага, 4.3 хувь буюу 7,034.0 мянган төгрөг байгууллагаас авах авлага тус тус байна. 2023 оны төсвийн жилд Засаг даргын тамгын газар хувь хүмүүсээс авах авлага 1,300.0 мянган төгрөг байснаас төсвийн жилд 11,362.3 мянган төгрөгөөр нэмэгдсэн байна. Энэ нь оны эхний үлдэгдэл 1,300.0 мянган төгрөг 100% барагдуулж төсвийн жил ЗДТГ-ын хуучин мотор 12,628.3 мянган төгрөгөөр, мөн ЗДТГ-ын нийгмийн даатгалын байгууллагаас авах шимтгэлийн авлага 34.0 мянган төгрөгөөр нэмэгдсэн байна. ОНХС-ийн хувьд оны эхэнд 2,490.0 мянган төгрөг 100% барагдаж 2023 онд шинээр гэрээ хийгдсэн ажил урьдчилгаа шилжиж авлагаа тусгагдсан байна. ХХС-ийн хувьд 2023 оны эхэнд 45,255.3 мянган төгрөгийн үлдэгдэлтэй байснаас төсвийн жилд 120,280.0 мянган төгрөгийн зээл шинээр олгогдож 20,789.8 мянган төгрөгийн хугацаа хэтэрсэн болон хэвийн зээл төлөгдсөн байна.

Тодруулга Мсба Богино хугацаатай зээлийн авлага

Санхүүгийн байдлын нэгтгэсэн тайланд тусгасан богино хугацаат зээлийн авлагын үлдэгдэл нь дараах зүйлсээс бүрдэнэ:

/мянган төгрөгөөр/

Тайлангийн үзүүлэлт	Төсөвт байгууллага	Төсөл/Сан	Төрийн сан	ТӨҮГ болон ОНӨҮГ	Устгах бичилт	Нэгтгэсэн нийт дүн
Эхний үлдэгдлийн дүн	45,255.4	0.0	0.0	0.0	0.0	45,255.4
Эцсийн үлдэгдлийн дүн : Үүеэс	144,745.5	0.0	0.0	0.0	0.0	144,745.5
Дотоод эх үүсвэрээс олгосон зээлийн авлага	144,745.5	0.0	0.0	0.0	0.0	144,745.5
Хувь хүмүүст олгосон зээл	144,745.5	0.0	0.0	0.0	0.0	144,745.5

Тодруулга №66 Богино хугацаатай зээлийн авлага байгууллагаар нь харуулбал:

/мянган төгрөгөөр/

Байгууллага /ГЕЗ/-ын нэрс	Эхний үлдэгдэл	Эцсийн үлдэгдэл
Бх. Бл. Сум хөгжүүлэх сан	45,255.4	144,745.5
Нийт	45,255.4	144,745.5

Тэмдэглэл.(Богино хугацаатай зээлийн авлагатай холбоотой тайлбар тэмдэглэлийг хийнэ.)

ХХС-ийн хувьд 2023 оны эхэнд 45,255.3 мянган төгрөгийн үлдэгдэлтэй байснаас төсвийн жилд 120,280.0 мянган төгрөгийн зээл шинээр олгогдож 20,789.8 мянган төгрөгийн хугацаа хэтэрсэн болон хэвийн зээл төлөгдөж 144,745.5 мянган төгрөгийн үлдэгдэлтэй үлдсэн байна.

Тодруулга №8а Бараа материал

Санхүүгийн байдлын тайланд тусгасан бараа материал нь дараах зүйлсээс бүрдэнэ:

/мянган төгрөгөөр/

Тайлангийн үзүүлэлт	Төсөвт байгууллага	Төсөл/Сан	Төрийн сан	ТӨҮГ болон ОНӨҮГ	Устгах баяшилт	Нэгтгэсэн нийт дүн
Эхний үлдэгдлийн дүн	139,081.7	0.0	0.0	0.0	0.0	139,081.7
Эцсийн үлдэгдлийн дүн : Үүнээс	122,624.5	0.0	0.0	0.0	0.0	122,624.5
Түүхий эд материал	2,989.4	0.0	0.0	0.0	0.0	2,989.4
Тусгай зорцуулалттай материал	2,989.4	0.0	0.0	0.0	0.0	2,989.4
Дуусаагүй үйлдвэрлэл	10,440.5	0.0	0.0	0.0	0.0	10,440.5
Хангамжийн материал	100,666.8	0.0	0.0	0.0	0.0	100,666.8
Бичиг хэргийн материал	4,154.9	0.0	0.0	0.0	0.0	4,154.9
Аж ахуйн материал	36,983.8	0.0	0.0	0.0	0.0	36,983.8
Бусад хангамжийн материал	59,528.1	0.0	0.0	0.0	0.0	59,528.1
Мал амьтад	8,527.8	0.0	0.0	0.0	0.0	8,527.8

Тодруулга №86 Бараа материал

Санхүүгийн байдлын тайланд тусгасан бараа материалын хөдөлгөөнийг харуулбал:

/мянган төгрөгөөр/

Тайлангийн үзүүлэлт	Төсөвт байгууллага	Төсөл/Сан	Төрийн сан	ТӨҮГ болон ОНӨҮГ	Устгах бичилт	Нэгтгэсэн нийт дүн
Оны эхний үлдэгдэл	139,081.7	0.0	0.0	0.0	0.0	139,081.7
Нэмэгдсэн	126,002.0	0.0	0.0	0.0	0.0	126,002.0
Худалдан авсан	73,072.2	0.0	0.0	0.0	0.0	73,072.2
Шилжүүлэн авсан	52,129.8	0.0	0.0	0.0	0.0	52,129.8
Бусад	800.0	0.0	0.0	0.0	0.0	800.0
Хасагдсан	142,459.2	0.0	0.0	0.0	0.0	142,459.2
Худалдсан, зарцуулсан	103,923.9	0.0	0.0	0.0	0.0	103,923.9
Шилжүүлсэн	38,535.3	0.0	0.0	0.0	0.0	38,535.3
Эцсийн үлдэгдэл	122,624.5	0.0	0.0	0.0	0.0	122,624.5

Тодруулга №8в Бараа материалыг байгууллагаар нь харуулбал:

/мянган төгрөгөөр/

Байгууллага /ГЕЗ/-ын нэрс	Эхний үлдэгдэл	Эцсийн үлдэгдэл
Бх. Бл. Засаг даргын тамгын газар	86,748.5	109,194.4
Бх. Бл. Иргэдийн төлөөлөгчдийн хурал	3,357.4	2,989.6
Бх. Бл.Орон нутгийн хөгжлийн сан	48,975.8	10,440.5
Нийт	139,081.7	122,624.5

Тэмдэглэл.(Бараа материалтай холбоотой тайлбар тэмдэглэлийг хийнэ).

Бараа материалын оны эхний үлдэгдэл 139,081.7 мянган төгрөг байснаас 126,002.0 төгрөгөөр нэмэгдэж, 142,459.2 мянган төгрөгөөр хасагдаж эцсийн үлдэгдэл 122,624.5 мянган төгрөг болж, 16,457.2 мянган төгрөгөөр буурсан байна. тусгай зориулалтын материал нийт бараа материалын 2.4 хувийг, дуусаагүй үйлдвэрлэл 8.5 хувийг, бичиг хэрэг 3.4 хувийг, аж ахуй материал 30.1 хувийг, бусад хангамжийн материалао 48.5 хувийг, мал амьтад 6.9 хувийг тус тус эзлэж байна. Эм боох материал тухайн төсвийн жилд орлого зарлага байхгүй. Сэлбэг хэрэгсэл, шатахуун түл, материал зэрэг материал нь орлогоор аваар тухай бүр зарлагадсан байна. Дуусаагүй үйлдвэрлэлийн 38,535.3 мянган төгрөг нь 2022-2023 онд ОНХС-аас он дамнаж хэрэгжсэн хүүхдийн тоглоомын талбай төсөл арга хэмжээг 2023 онд хүлээн авч сумын ИТХ-ын тогтоолоор цэцэрлэгт шилжүүлсэн. Мал амьтад 3,960.0 мянган төгрөгийн эхний үлдэгдэлтэй байсан. Төсвийн жилд аймгийн хөрөнгө оруулалтаар нэг бүрийн үнэ 182.7 мянган төгрөгийн үнэтэй 25ш гуцан төлөг Баянбулаг сумаас авсан нийт үнэ 4,567.8 мянган төгрөг. ОНХС-ийн дуусаагүй үйлдвэр нь 2022-2023 онд он дамжин хэрэгжсэн хүүхдийн тоглоомын тайлбаг хүлээн авч ИТХ-ын тогтоолоор цэцэрлэгт шилжүүлсэн. Тэмээ тарилгын хашааны ажил дуусаагүй үлдэгдэл үлдсэн байна.

Тодруулга №12а Үндсэн хөрөнгө

Үндсэн хөрөнгийг хуриглагдсан элэгдлийг хассан цэвэр дүнгээр харуулбал:

/мянган төгрөгөөр/

Тайлангийн үзүүлэлт	Төсөвт байгууллага	Төсөл/Сан	Төрийн сан	ТӨҮГ болон ОНӨҮГ	Устгах бичилт	Нэгтгэсэн нийт дүн
Эхний үлдэгдлийн дүн	4,412,689.0	0.0	0.0	0.0	0.0	4,412,689.0
Эцсийн үлдэгдлийн дүн : Үүнээс	4,149,141.0	0.0	0.0	0.0	0.0	4,149,141.0
Биет хөрөнгө	4,052,553.9	0.0	0.0	0.0	0.0	4,052,553.9
Барилга, байгууламж, орон сууц	5,319,774.0	0.0	0.0	0.0	0.0	5,319,774.0
Хуриглагдсан элэгдэл	-1,879,576.6	0.0	0.0	0.0	0.0	-1,879,576.6
Авто-тээврийн хэрэгсэл	286,080.8	0.0	0.0	0.0	0.0	286,080.8
Хуриглагдсан элэгдэл	-144,915.6	0.0	0.0	0.0	0.0	-144,915.6
Машин тоног төхөөрөмж(компьютер)	388,165.1	0.0	0.0	0.0	0.0	388,165.1
Хуриглагдсан элэгдэл	-190,754.3	0.0	0.0	0.0	0.0	-190,754.3
Тавилга, аж ахуйн эд хогшил	158,117.0	0.0	0.0	0.0	0.0	158,117.0
Хуриглагдсан элэгдэл	-101,896.9	0.0	0.0	0.0	0.0	-101,896.9
Зам, гүүрийн байгууламж	32,752.8	0.0	0.0	0.0	0.0	32,752.8
Хуриглагдсан элэгдэл	-7,471.1	0.0	0.0	0.0	0.0	-7,471.1
Бусад үндсэн хөрөнгө	301,826.3	0.0	0.0	0.0	0.0	301,826.3
Хуриглагдсан элэгдэл	-109,547.6	0.0	0.0	0.0	0.0	-109,547.6
Биет бус хөрөнгө	96,587.1	0.0	0.0	0.0	0.0	96,587.1
Програм хангамж	2,704.1	0.0	0.0	0.0	0.0	2,704.1
Хуриглагдсан элэгдэл	-2,619.7	0.0	0.0	0.0	0.0	-2,619.7
Бусад биет бус хөрөнгө	111,518.8	0.0	0.0	0.0	0.0	111,518.8
Хуриглагдсан элэгдэл	-15,016.1	0.0	0.0	0.0	0.0	-15,016.1

Тодруулга №126 Үндсэн хөрөнгө

Үндсэн хөрөнгийн хөдөлгөөнийг харуулбал:

/мянган төгрөгөөр/

Тайлангийн үзүүлэлт	Төсөвт байгууллага	Төсөл/Сан	Төрийн сан	ТӨҮГ болон ОНӨҮГ	Устгах бичилг	Нэгтгэсэн нийт дүн
Үндсэн хөрөнгийн оны эхний үлдэгдэл	6,494,824.8	0.0	0.0	0.0	0.0	6,494,824.8
Нэмэгдсэн	357,050.6	0.0	0.0	0.0	0.0	357,050.6
Худалдан авсан	629.9	0.0	0.0	0.0	0.0	629.9
Шилжүүлэн авсан	326,540.7	0.0	0.0	0.0	0.0	326,540.7
Бусад	500.0	0.0	0.0	0.0	0.0	500.0
Дахин үнэлээний нэмэгдэл	29,380.0	0.0	0.0	0.0	0.0	29,380.0
Хасагдсан	250,936.6	0.0	0.0	0.0	0.0	250,936.6
Акталсан	154,927.6	0.0	0.0	0.0	0.0	154,927.6
Бусад	12,628.3	0.0	0.0	0.0	0.0	12,628.3
Дахин үнэлээний хорогдол	83,380.8	0.0	0.0	0.0	0.0	83,380.8
ҮНДСЭН ХӨРӨНГИЙН ЭЦСИЙН ҮЛДЭГДЭЛ	6,600,938.8	0.0	0.0	0.0	0.0	6,600,938.8
Хуримтлагдсан элэгдлийн оны эхний үлдэгдэл	-2,082,135.9	0.0	0.0	0.0	0.0	-2,082,135.9
Зардал	558,829.8	0.0	0.0	0.0	0.0	558,829.8
Элэгдлийн зардал тайлант хугацааны	521,639.1	0.0	0.0	0.0	0.0	521,639.1
Элэгдлийн зардал Бусад	37,190.7	0.0	0.0	0.0	0.0	37,190.7
Дансны хасалт	-189,167.9	0.0	0.0	0.0	0.0	-189,167.9
Бусад	-189,167.9	0.0	0.0	0.0	0.0	-189,167.9
ХУРИМТЛАГДСАН ЭЛЭГДЛИЙН ЭЦСИЙН ҮЛДЭГДЭЛ	-2,451,797.8	0.0	0.0	0.0	0.0	-2,451,797.8
ҮЛДЭГДЭЛ ӨРТӨГ	4,149,141.0	0.0	0.0	0.0	0.0	4,149,141.0

Тодруулга №12в Үндсэн хөрөнгийг байгууллагаар нь харуулбал:

/мянган төгрөгөөр/

Байгууллага /ТЕЗ/-ын нэрс	Эхний үлдэгдэл	Эцсийн үлдэгдэл
Бх. Бл. Засаг даргын тамгын газар	4,407,608.3	4,131,290.6
Бх. Бл. Иргэдийн төлөөлөгчдийн хурал	5,080.6	17,850.4
Нийт	4,412,689.0	4,149,141.0

Тэмдэглэл.(Үндсэн хөрөнгөтэй холбоотой тайлбар тэмдэглэлийг хийнэ.)

5,336,115.4 мянган төгрөгбайснаас 63,083.0 мянган төгрөгийн хөрөнгө шилжүүлэн авч, 79,424.4 мянган төгрөгийн хөрөнгө акталж 5,319,774 мянган төгрөгийн хөрөнгө үлдэж урд оноос 16,341.4 мянган төгрөгийн хөрөнгөөр буурчээ. ОНХС-с ЗДТГ-т өвс тэжээлийн фонд сайжруулахаар 18,183.0 мянган төгрөг, хаяагийн эргүүлэгтэй худгийн барилга байгууламж 14,900.0 мянган төгрөгөөр аймгийн ОНХС-с 4-р багт 30 сая төгрөгийн гүн өрмийн худаг тус тус шилжүүлэн авсан. Харин 79,424.4 мянган төгрөгийн хөрөнгө акталсан байна. Энэ нь ЗДТГ-с хуучин сургуулийн тоглоомын талбай 7,500.0 мянган төгрөг, тогооны барилгын зуух 63,991.4 мянган төгрөг, Бумбангийн хашсан талбай 3,000.0 мянган төгрөг, Бага сургуулийн хашсан талбай 3,000.0 мянган төгрөг, явган замын хайс 1,932.9 мянган төгрөгийн хөрөнгийг тус тус акталсан. Тээврийн хэрэгслийн хувьд: 247,927.8 мянган эхний үлдэгдэлтэй байсан төсвийн жилд 108,905.0 төгрөгийн хөрөнгө авч 70,752.0 мянган төгрөгийн хөрөнгө акталж 286,080.8 мянган төгрөгийн хөрөнгийн үлдэгдэлтэй байна. Шилжүүлэн авсан хөрөнгө нь 98,905.0 мянган төгрөг байна. Энэ нь ИТХ соёлын төвөөс 27,500.0 мянган төгрөгийн авто машиныг, ЗДТГ багийн даргын 2 мотоцикл нэг бүрийн үнэ 2,790.0 мянган төгрөг, 65,825.0 мянган төгрөгийн хог ачих авто машин ОНХС-с, дахин үнэлгээгээр 10 сая төгрөгөөр галын машин бүртгэсэн байна. Харин тээврийн хэрэгсэл нийт 35,752.0 мянган төгрөгийн хөрөнгө акталсан. Энэ нь ИТХ-с 1ш 1,100.0 мянган төгрөгийн мотоцикль, ЗДТГ-ын байгаль орчны байцаагчийн 1ш 1,800.0 мянган төгрөгийн мотоцикль, 32,852.0 мянган төгрөгийн хог ачих авто машин акталсан байна. Дахин үнэлгээний хорогдлоор галын машины элэгдлийг бүртгэсэн. Машин тоног төхөөрөмжийн хувьд: Тус оны эхний үлдэгдэл 348,4478.6 мянган төгрөг байснаас төсвийн жилд 125,715.1 мянган төгрөгийн хөрөнгийг худалдан, шилжүүлэн, дахин үнэлж авч 85,998.7 мянган төгрөгийг хасагдуулж 388,165.1 мянган төгрөгийн үлдэгдэлтэй байна. 629.9 мянган төгрөгийн принтер шинээр худалдан авсан. Нийт 110,565.2 мянган төгрөгийн хөрөнгө шилжүүлсэн

Тодруулга №13 Биет бус хөрөнгө

Биет бус хөрөнгийг цэвэр дүнгээр нь харуулбал:

		/мянган төгрөгөөр/					
Тайлангийн үзүүлэлт	Төсөвт байгууллага	Төсөл/Сан	Төрийн сан	ТӨҮГ болон ОНӨҮГ	Устгах бичиглт	Нэгтгэсэн нийт дүн	
Эхний үлдэгдлийн дүн	98,750.4	0.0	0.0	0.0	0.0	98,750.4	
Эцсийн үлдэгдлийн дүн : Үүнээс	96,587.1	0.0	0.0	0.0	0.0	96,587.1	
Програм хангамж	2,704.1	0.0	0.0	0.0	0.0	2,704.1	
Хуримтлагдсан элэгдэл	-2,619.7	0.0	0.0	0.0	0.0	-2,619.7	
Бусад биет бус хөрөнгө	111,518.8	0.0	0.0	0.0	0.0	111,518.8	
Хуримтлагдсан элэгдэл	-15,016.1	0.0	0.0	0.0	0.0	-15,016.1	

Тэмдэглэл. (Биет бус хөрөнгөтэй холбоотой тайлбар тэмдэглэлийг хийнэ.)

Бусад биет бус хөрөнгийн хувьд: Төсвийн жилийн хувьд: Төсвийн жилийн хөрөнгийн үлдэгдэлтэй байсан. Бага сургууль татан буугдаж 8,036.0 мянган төгрөгийн газрыг ЗДТГ-г шилж бүртгэсэн болно. Жилийн эцэст 111,518.8 мянган төгрөгийн үлдэгдэлтэй байна. ЗДТГ-ын програм хангамжийн хувьд өөрчлөлт ороогүй байна.

Тодруулга №22 Тохируулагдаагүй ажил гүйцээний нөлөө

Тохируулагдаагүй ажил гүйцгээ нь 20.. болон 20.. оны 12 сарын 31-ээрх жилүүдийн цэвэр хөрөнгө/өмчийн өөрчлөлтөнд ...төгрөг болон ...төгрөгийн нөлөө үзүүлжээ.

Тодруулга №23 Санхүүгийн эрсдэл

Баянлиг сумын төсвийн төвлөрүүлэн захирагчийн хувьд 2023 онд санхүүгийн эрсдэл гараагүй ирээдүйд ОНХС-ийн төсөл арга хэмжээг гэрээний дагуу сайн гүйцэтгүүлж байхгүй бол төсөл арга хэмжээнүүд эрсдэх магадлал байна гэж харж байна.

Тодруулга №24 Холбоотой талууд

Нэгтгэсэн санхүүгийн тайланд нэгтгэгдсэн холбоотой талуурын ажил гүйцгээ нь тухайн хууль ёсны эрхийн хүрээнд тогтоогдсон үйл ажиллагааны хэм хэмжээнээс өөр байвал зөвхөн тэдгээр ажил гүйцгээг тодруулна. Тэмдэглэл. (Төсвийн ерөнхийлөн захирагч нь холбоотой талуудын талаар тайлбар, тэмдэглэл хийнэ.)

Тодруулга №25 Болзошгүй байдал

[Төсвийн ерөнхийлөн захирагч /Засгийн газар/ болзошгүй өр төлбөртэй тохиолдолд энэ тодруулгыг бэлтгэнэ]Алдагдал хүлээж болзошгүй нь тодорхой байгаа тохиолдолд энэ тодруулгыг хийнэ. Алдагдал хүлээж болзошгүй байдалд боломжит алдагдлын тодорхой бус байдлын хувьд үүссэн нөхцөл байдал орно. Алдагдал хүлээж болзошгүй байдлыг тайлагнах нь хөрөнгийн үнэ цэнийн бууралт эсвэл өр төлбөр үүсгэх ирээдүйн үйл явдлаас хамаарна.Магадлалтай бөгөөд хэмжигдэхүйц гэж үнэлэгдсэн болзошгүй алдагдлыг санхүүгийн тайланд хүлээн зөвшөөрнө. Магадлал багатай гэж үнэлэгдсэн болзошгүй алдагдлыг санхүүгийн тайланд хүлээн зөвшөөрөхгүй мөн тэмдэглэлд тодруулахгүй. Бусад бүх материаллаг дүнтэй болзошгүй алдагдлыг энэ Тэмдэглэлд тодруулна. [Хэрэв алдагдлын боломжит хэмжээ мэдэгдэж байвал, түүнийг болзошгүй байдлын хамт тодорхойлно. Зөвхөн алдагдал хүлээж болзошгүй нөхцөл байдлыг л тодруулна, харин олз хүлээн авч болзошгүй байдлыг тодруулахгүй. Зөвхөн материаллаг дүнтэй болзошгүй байдлыг тодруулах хэрэгтэй. Болзошгүй байдлын төрөл, шүүхийн нэхэмжлэх, алдагдалтай гэрээний талаар энэ тэмдэглэлд тодруулах хэрэгтэй. Төсвийн ерөнхийлөн захирагч болон төрийн өмчийн үйлдвэрийн газруудаас хүлээн авсан санхүүгийн тайлангийн тэмдэглэлд багтсан энэ төрлийн мэдээллийг авч үзэж, үнэлэлт өгсний дараа энэ тодруулгыг бэлтгэвэл зохино.]Болзошгүй өр төлбөр -Дараах 2 тохиолдлын улмаас үүссэн болзошгүй байдалтай холбоотой өр төлбөрийг Санхүүгийн байдлын тайланд хүлээн зөвшөөрнө:•Өнгөрсөн үед гарсан ажил гүйцгээ эсвэл үйл явдал.•Ирээдүйд биелэх магадлалтай, хэмжиж болохуйц гарах урсгал эсвэл бусад алдагдал. Тооцоолсон болзошгүй өр төлбөр нь тодорхой дүнтэй эсвэл дүнгийн хэлбэлзэлийн хүрээ байж болно. Хэрэв энэ хүрээний доторх зарим дүн нь бусад дүнгээсээ илүү сайн тодорхойлогдсон байвал тэр дүнгээр хүлээн зөвшөөрнө. Хэрэв тухайн хүрээн доторх ямар ч дүн бусдаасаа илүү сайн тодорхойлогдож чадаагүй бол хүрээн доторх хамгийн бага дүнгээр хүлээн зөвшөөрнө. [Сүүлийн хэсэгт дараах зүйлсийн аль нэгийг бичнэ:Засгийн газар 2005 оны 12-р сарын 31-нээр тайлагнах болзошгүй өр төлбөр байхгүй.

Тодруулга №26 Амлалт

Үйл ажиллагааны явцад үүссэн амлалт, зээлийн баталгаа болон бусад Засгийн газрын дэмжлэгийн амлалтууд багтана.Тэмдэглэл. Төсвийн ерөнхийлөн захирагч нь амлалтын талаар тайлбар, тэмдэглэл хийнэ. Баянлиг сумын хувьд засгийн газрын дэмжлэг амлалт байхгүй болно.