
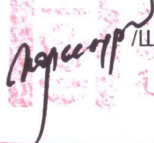



БАЯНЛИГ СУМЫН ТӨСВИЙН ЕРӨНХИЙЛӨН ЗАХИРАГЧИЙН 2023 ОНЫ НЭГТГЭСЭН ТӨСВИЙН ТӨСӨЛ

ЭДИЙН ЗАСГИЙН АНГИЛАЛ	/МЯНГАН ТӨГРӨГӨӨР/									
	2022 оны нийт	ИТХ 2022 оны	ЗДТГ 2022 оны	Баг 2022 оны	Тогтмол зардал 2022 оны	2023 оны нийт төсвийн төсөл	ИТХ 2023 оны төсвийн төсөөлөл	ЗДТГ 2023 оны төсвийн төсөөлөл	Баг 2023 оны төсвийн төсөөлөл	Тогтмол зардлын 2023 оны төсвийн төсөөлөл
	ХБГ	ХБГ	ХБГ	ХБГ	ХБГ		ХБГ	ХБГ	ХБГ	ХБГ
УРСГАЛ ЗАРДЛЫН ДҮН	514,897.9	40,702.3	209,139.4	34,861.6	230,194.6	1,621,704.4	131,893.4	647,189.6	86,084.2	756,537.2
БАРАА, АЖИЛ ҮЙЛЧИЛГЭЭНИЙ ЗАРДАЛ	514,897.9	40,702.3	209,139.4	34,861.6	230,194.6	1,590,530.8	131,893.4	616,016.0	86,084.2	756,537.2
Цалин хөлс болон нэмэгдэл урамшил	115,036.1	35,126.1	47,289.2	27,009.2	5,611.6	398,286.9	71,625.1	264,301.2	62,360.6	0.0
Индсэн цалин	73,808.1	12,340.5	31,129.40	30,760.60	-422.40	277,354.0	52,637.0	182,873.7	41,843.3	
Нэмэгдэл	22,044.1	9,635.7	16,159.80	-3,751.40		80,207.6	16,720.1	59,707.5	3,780.0	
Унаа хоолны Хөнгөлөлт	0.0	0.0				15,120.0	0.0	15,120.0		
Урамшуулал	9,334.8	9,334.8			6,034.00	6,600.0	2,268.0	0.0	16,737.3	
Гэрээт ажлын цалин	9,849.1	3,815.1				49,785.9	8,953.1	33,037.7	7,795.1	0.0
Ажил олгогчоос нийгмийн даатгалд төлөх шимтгэл	17,524.3	4,501.2	8,658.8	3,337.4	1,026.9	33,854.4	6,088.1	22,465.6	5,300.7	0.0
Тэтгэврийн даатгал /8.5%/	11,387.8	2,985.6	5,812.7	2,257.6	331.9	3,186.3	573.0	2,114.4	498.9	0.0
Тэтгэмжийн даатгал /0.8%/	1,445.9	351.3	684.1	265.7	144.8	3,982.9	716.3	2,643.0	623.6	0.0
ИОМШ өвчний даатгал /1%/	1,192.0	281.3	551.5	212.5	146.7	796.6	143.3	528.6	124.7	0.0
Ажилгүйдлийн даатгал /0.2%/	313.0	71.0	150.6	54.7	36.7	7,965.7	1,432.5	5,286.0	1,247.2	0.0
Байгууллага төлөх ЭМД-лын хураамж /2%/	3,185.6	812.0	1,459.9	546.9	366.8	741,842.9	0.0	49,780.7	300.0	691,762.2
Байр ашиглалттай холбоотой тогтмол зардал	331,869.7	0.0	112,217.5	0.0	219,652.2	50,422.2	10,891.6	34,067.4	300.0	39,530.6
Гэрэл, цахилгаан	14,845.5		1,546.5		13,299.0	660,674.2		4,821.7		25,924.8
Түлш, халаалт	312,744.2		110,671.0		4,280.0	30,746.5		0.0		
Цэвэр, бохир ус	4,280.0					0.0		0.0		
Байрны түрээс	0.0				0.0	166,744.2	41,964.0	109,151.7	15,628.5	0.0
Хангамж, бараа материалын зардал	13,559.5	786.1	8,258.4	4,515.0		43,128.0	14,292.0	26,520.0	2,316.0	
Бичиг хэрэг	1,621.3	313.40	603.90	704.00		84,866.2	25,560.0	45,993.7	13,312.5	
Тээвэр, шатахуун	5,472.7	472.70	1,189.00	3,811.00		0.0		0.0		
Шуудан, холбоо, интернэтийн төлбөр	0.0					2,112.0	2,112.0	0.0		
Ном, хэвлэл	0.0					34,560.0		34,560.0		
Хог хаягдал зайлуулах зардал	5,945.0		5,945.0							
Бага үнэтэй, түргэн элэгдэх, ахуйн эд зүйлс	520.5		520.5			2,078.0		2,078.0		
Нормативт зардал	0.0	0.0	0.0	0.0	0.0	450.0	0.0	450.0	0.0	0.0
Эм, бэлдмэл, эмнэлгийн хэрэгсэл	0.0					0.0				
Хоол, хинс	0.0					450.0		450.0		
Нормын хувцас, зөөлөн эдлэл	0.0					119,300.2	5.2	54,520.0	0.0	64,775.0
Эд хогшил, урсгал засварын зардал	3,903.9	0.0	0.0	0.0	3,903.9	32,025.2	5.2	32,020.0		
Багаж, техник, хэрэгсэл	0.0					0.0		0.0		
Тавилга	0.0					0.0		0.0		
Хөдөлмөр хамгааллын хэрэглэл	0.0					87,275.0		22,500.0		64,775.0
Урсгал засвар	3,903.9				3,903.9	25,568.0	7,426.0	18,142.0	0.0	0.0
Томиллолт, зочны зардал	19.8	0.0	19.8	0.0		25,568.0	7,426.0	18,142.0		
Дотоод албан томиллолт	19.8		19.80			0.0				
Гадаад албан томиллолт	0.0					0.0				
Зочин төлөөлөгч хилээн авах	0.0					0.0				

ЭДИЙН ЗАСГИЙН АНГИЛАЛ	2022 оны нийт	ИТХ 2022 оны	ЗДТГ 2022 оны	Баг 2022 оны	Тогтмол зардал 2022 оны	2023 оны нийт төсвийн төсөл	ИТХ 2023 оны төсвийн төсөөлөл	ЗДТГ 2023 оны төсвийн төсөөлөл	Баг 2023 оны төсвийн төсөөлөл	Тогтмол зардлын 2023 оны төсвийн төсөөлөл
	ХБГ	ХБГ	ХБГ	ХБГ	ХБГ		ХБГ	ХБГ	ХБГ	ХБГ
Бусдаар гүйцэтгүүлсэн ажил, үйлчилгээний төлбөр, хураамж	2,103.2	0.0	2,103.2	0.0	0.0	14,132.7	0.0	14,132.7	0.0	0.0
Бусдаар гүйцэтгүүлсэн бусад нийтлэг ажил үйлчилгээний төлбөр хураамж	24.2	0.0	24.2	0.0	0.0	8,600.0	0.0	8,600.0	0.0	0.0
Бусдаар гүйцэтгүүлсэн бусад нийтлэг ажил үйлчилгээ	24.2		24.2			2,000.0		2,000.0		
Харуул, хамгаалалтын зардал	0.0					0.0				
Холбооны суваг ашигласны хөлс	0.0					0.0				
Гэрээт ажиллагсдын зардал	0.0					6,600.0		6,600.0		
Мэдээлэл, сурталчилгааны зардал	0.0					0.0				
Байр ашиглалтын үйлчилгээ	0.0					0.0				
Аудит, баталгаажуулалт, зэрэглэл	0.0					500.0		500.0		
Даатгалын үйлчилгээ	0.0					456.0		456.0		
Тээврийн хэрэгслийн татвар	0.0					393.4		393.4		
Тээврийн хэрэгслийн оношлогоо	0.0					132.0		132.0		
Мэдээлэл, технологийн үйлчилгээ	2,079.0		2,079.0			3,639.0		3,639.0		
Газрын төлбөр	0.0					412.3		412.3		
Банк, санхүүгийн байгууллагын үйлчилгээний хураамж	0.0					0.0				
Улсын мэдээллийн маягт хэвлэх, бэлтгэх	0.0					0.0				
Бараа үйлчилгээний бусад зардал	30,881.4	288.9	30,592.5	0.0	0.0	74,420.0	1,920.0	72,500.0	0.0	0.0
Бараа үйлчилгээний бусад зардал	30,881.4	288.9	30,592.50			74,420.0	1,920.0	72,500.0		
Хичээл үйлдвэрлэлийн дадлага хийх	0.0					0.0				
УРСГАЛ ШИЛЖҮҮЛЭГ	0.0	0.0	0.0	0.0	0.0	31,173.6	0.0	31,173.6	0.0	0.0
Засгийн газрын урсгал шилжүүлэг	0.0	0.0	0.0	0.0	0.0	0.0	0.0	0.0	0.0	0.0
Засгийн газрын гадаад шилжүүлэг	0.0					0.0				
Бусад урсгал шилжүүлэг	0.0	0.0	0.0	0.0	0.0	31,173.6	0.0	31,173.6	0.0	0.0
Нийгмийн халамжийн тэтгэвэр, тэтгэмж	0.0					0.0	0.0			0.0
Бусад Ажил олгогчоос олгох бусад тэтгэмж, урамшуулал	0.0					2,200.0		2,200.0		
Төрөөс иргэдэд олгох тэтгэмж, урамшуулал	0.0					28,973.6	0.0	28,973.6		0.0
Тэтгэвэрт гарахад олгох нэг удаагийн мөнгөн тэтгэмж	0.0					0.0				
Нэг удаагийн тэтгэмж, шагнал урамшуулал	0.0					0.0				
ЗАРДЛЫГ САНХҮҮЖҮҮЛЭХ ЭХ ҮҮСВЭР	514,897.9	40,702.3	209,139.4	34,861.6	230,194.6	1,621,704.4	131,893.4	647,189.6	86,084.2	756,537.2
Улсын төсвөөс санхүүжих	512,497.9	40,702.3	206,739.4	34,861.6	230,194.6	1,617,504.4	131,893.4	642,989.6	86,084.2	756,537.2
Төсвөөс санхүүжих	512,497.9	40,702.3	206,739.4	34,861.6	230,194.6	1,617,504.4	131,893.4	642,989.6	86,084.2	756,537.2

ЭДИЙН ЗАСГИЙН АНГИЛАЛ	2022 оны нийт	ИТХ 2022 оны	ЗДТГ 2022 оны	Баг 2022 оны	Тогтмол зардал 2022 оны	2023 оны нийт төсвийн төсөл	ИТХ 2023 оны төсвийн төсөөлөл	ЗДТГ 2023 оны төсвийн төсөөлөл	Баг 2023 оны төсвийн төсөөлөл	Тогтмол зардлын 2023 оны төсвийн төсөөлөл
	ХБГ	ХБГ	ХБГ	ХБГ	ХБГ					
Төсөвт байгууллагын үйл ажиллагаанаас	2,400.0	0.0	2,400.0	0.0	0.0	4,200.0	0.0	4,200.0	0.0	0.0
Үндсэн үйл ажиллагааны орлогоос санхүүжих	0.0					0.0				
Туслах үйл ажиллагааны орлогоос санхүүжих	2,400.0		2,400.0			4,200.0		4,200.0		
Тусламжийн эх үүсвэрээс санхүүжих	0.0					0.0	0.0	0.0	0.0	0.0
Тусламжийн эх үүсвэрээс санхүүжих	0.0					0.0				
БАЙГУУЛЛАГЫН ТОО	8.0	1.0	1.0	1.0	5.0	8.0	1.0	1.0	1.0	5.0
АЖИЛЛАГАА БҮГД	29.0	3.0	21.0	5.0	0.0	29.0	3.0	21.0	5.0	0.0
Удирдах ажилтан	5.0	2.0	3.0			5.0	2.0	3.0		
Гүйцэтгэх ажилтан	20.0	1.0	14.0	5.0		20.0	1.0	14.0	5.0	
Үйлчлэх ажилтан	3.0		3.0			3.0		3.0		
Гэрээт ажилтан	1.0		1.0			1.0		1.0		
ОРОН ТООНЫ МЭДЭЭЛЭЛ	29.0	3.0	21.0	5.0		29.0	3.0	21.0	5.0	0.0
Төрийн захиргааны албан хаагч (ТЗ)	10.0	1.0	9.0			10.0	1.0	9.0		
Төрийн тусгай албан хаагч (ТТ)	0.0					0.0				
Соёл урлагийн салбарын төрийн үйлчилгээний албан хаагч (ТІСУ)	0.0					0.0				
Төрийн үйлчилгээний бусад албан хаагч (ТІ)	10.0	1.0	9.0			10.0	1.0	9.0		
Гэрээт ажилтан	1.0		1.0			1.0		1.0		
Улс төрийн албан хаагч (УТ)	8.0	1.0	2.0	5.0		8.0	1.0	2.0	5.0	

Төсвийн төсөл хянасан
Засаг дарга:  О.Мөнхбат /
Төсвийн төсөл нэгтгэсэн
Санхүү албаны дарга  Ш.Хоролсүрэн /



Баянхонгор аймгийн Баянлиг сумын ТЗШ-ийн байгууллагуудын 2023 оны гэрэл, цахилгааны зардлуудын тооцоо

ЛӨГРӨГӨӨР/

Зард	Д.д	Үзүүлэлт	ЭМТ	Соёл	ЕБС	Бага сургууль	Цэцэрлэг	2023 оны төсвийн төсөл	
								Сарын	Жилийн /12 сар/
Цахилгаан эрчим хүч	1	Сард хэрэглэх /квт/	2,400.0	1,100.0	6,800.0	1,500.0	2,400.0	14,200.0	170,400.0
	2	Үржих итгэлцүүр	1.5	1.5	1.5	1.5	1.5		
	3	Квт/цаг /1*2/	3,600.0	1,650.0	10,200.0	2,250.0	3,600.0		
	4	Шугамын хаягдал							
	5	Нийт квт/цаг /3+4/	3,600.0	1,650.0	10,200.0	2,250.0	3,600.0	21,300.0	255,600.0
	6	Тариф (төг/квтц)	140.59	140.6	140.6	140.6	140.6		
	7	Дүн /5*6/	506,124.0	231,990.0	1,434,120.0	316,350.0	506,160.0	2,994,744.0	35,936,928.0
	8	НӨТ /7*10%/	50,612.4	23,199.0	143,412.0	31,635.0	50,616.0	299,474.4	3,593,692.8
	Нийт цахилгааны төлбөр		556,736.4	255,189.0	1,577,532.0	347,985.0	556,776.0	3,294,218.4	39,530,620.8

Мянган төгрөг **39,530.6**

Төсөв хянасан: Дарга /О.Мөнхбат /

Төсөв нэгтгэсэн : Санхүү албаны дарга /Ш.Хоролсүрэн /


Баянхонгор аймгийн Баянлиг сумын ТЗШ-ийн байгууллагуудын 2023 оны дулаан халаалтын зардлын тооцоо

/ТӨГРӨГӨӨР/

Халаалтын төрөл	№	Үзүүлэлт	ЭМТ	Соёл	ЕБС	Бага сургууль	Цэцэрлэг	2020оны төсвийн төсөл	
								Сарын	Жилийн
Дулааны эх үүсвэр /төвийн халаалт, хэмжүүрээр тооцох дулаан, ердийн галлагаа/									
Төвийн халаалт	1	Конторын нийт эзлэхүүн /м ³ /	7,722.0	7,383.0	31,550.0		4,050.0	50,705.0	50,705.0
	2	1 м ³ -н халаалтын үнэ /төгрөгөөр/	1,210.0	1,210.0	1,210.0		1,210.0		
	3	Халаалтын төлбөр (1*2/1000)	9,343,620.0	8,933,430.0	38,175,500.0	-	4,900,500.0	61,353,050.0	490,824,400.0
Хэрэглээний халуун ус	1	Ажиллагсдын тоо							
	2	1 сарын хэрэгцээний халуун ус халаасны дулааны тариф (төг/хүн) төгрөгөөр							
	3	Хэрэгцээний халуун ус халаасны дулааны төлбөр	-	-	-	-	-	-	-
Хэмжүүрээр тооцох дулаан	1	Сарын дундаж тоолуурын заалтны зөрүү							
	2	Кoeffициент	0.9	0.9	0.9	0.9	0.9		
	3	Кoeffициентийн үржвэр	-	-	-	-	-		
	4	Шугамын алдагдал /5%/	-	-	-	-	-		
	5	Нийт дулаан	-	-	-	-	-		
	6	Тариф (төг/ккал)-төгрөгөөр	-	-	-	-	-		
	7	Хэмжүүрээр тооцох дулааны нийт төлбөр НӨТ 10%	-	-	-	-	-	-	-
Баримтын үнэ								6,135,305.0	49,082,440.0
Ердийн халаалтын зуух	1	Жилийн нүүрсны хэрэглээ /тонн/				49.0		49.0	392.0
	2	Тээврийн зардал шингэсэн 1 тн нүүрсний үнэ				200,000.0			
	3	Нүүрсний нийт үнэ	-	-	-	9,800,000.0	-	9,800,000.0	78,400,000.0
	4	Түлээний жилийн хэрэглээ /1м3/				5.0		5.0	40.0
	5	Тээврийн зардал шингэсэн 1 м3 түлээний үнэ				200,000.0		200,000.0	1,600,000.0
	6	Түлээний нийт үнэ	-	-	-	1,000,000.0	-	1,000,000.0	8,000,000.0
	7	Бусад түлшний материал							
Дулаан халаалтын нийт зардал			9,343,620.0	8,933,430.0	38,175,500.0	10,800,000.0	4,900,500.0	78,288,355.0	626,306,840.0

Мянган төгрөг 626,306.8

ТӨСӨВ ХЯНАСАН:  Т.МОНХБАТ /
 ЗАСАГ ДАРГА
 ТӨСӨВ НЭГТГЭСЭН:
 САНХҮҮ АЛБАНЫ ДАРГА Ш.ХОРЛОСҮРЭН /



Баянлиг сумын ТЗШ-ийн байгууллагуудын 2023 оны цэвэр, бохир усны зардлын тооцоо

/ТӨГРӨГӨӨР/

Зардал	Д.д	Үзүүлэлт	ЭМТ	Соёл	ЕБС	Бага сургууль	Цэцэрлэг	2018 оны төсвийн төсөл	
								Сарын	Жилийн /12 сар/
Цэвэр ус	1	Сарын дундаж хэрэглээ /м ³ /	25,000.0	25,000.0	200,000.0	21,000.0	150,000.0	421,000.0	5,052,000.0
	2	Нэгжийн үнэ (төг/м ³) /төг/	4.0	4.0	4.0	4.0	4.0		
	3	Цэвэр усны татвар /төг/							
	4	Дүн /төг/ 1*(2+3)	100,000.0	100,000.0	800,000.0	84,000.0	600,000.0	1,684,000.0	-
	5	НӨТ 10%	10,000.0	10,000.0	80,000.0	8,400.0	60,000.0	168,400.0	-
	6	Зөөврийн усны үнэ /төг/							
		Цэвэр усны нийт төлбөр (4+5+6)	110,000.0	110,000.0	880,000.0	92,400.0	660,000.0	1,852,400.0	22,228,800.0
Бохир ус	1	Сарын хэмжээ /м ³ /	25,000.0	25,000.0	25,000.0		20,000.0		
	2	бохир ус зайлуулах үйлчилгээний төлбөр (төг/м ³)	2.0	2.0	4.0		4.0		
	3	Дүн /төгрөгөөр/	50,000.0	50,000.0	100,000.0	-	80,000.0	280,000.0	-
	4	НӨТ 10%	5,000.0	5,000.0	10,000.0	-	8,000.0	28,000.0	-
			Бохир усны нийт төлбөр	55,000.0	55,000.0	110,000.0	-	88,000.0	308,000.0
Нийт цэвэр, бохир усны дүн			165,000.0	165,000.0	990,000.0	92,400.0	748,000.0	2,160,400.0	25,924,800.0

Мянган төгрөг 25,924.8

ТӨСӨВ ХЯНАСАН:

ЗАСАГ ДАРГА / О.МӨНХБАТ /

ТӨСӨВ НЭГТГЭСЭН:

САНХҮҮ АЛБАНЫ ДАРГА Ш.ХОРОЛСҮРЭН /

Баянлиг сумын төсөвт байгууллагууд 2023 оны Урсгал засварын зардлын тооцоо

/ТӨГРӨГӨӨР/

№	Урсгал засварын төрөл	Хэмжих нэгж	Тоо хэмжээ	Засварын дундаж зардал	Нийт зардал
	ЭМТөв				
1	Угаалтуурын крант	ш	30	8000.0	240000
2	Хаалганы цоож	ш	30	35000.0	1050000
3	ОО хөвүүр	ш	45	10000.0	450000
5	Угаалтуурын паалан	ш	5	55000.0	275000
6	Угаалтуурын 3 дамжлага	ш	4	45000.0	180000
7	Барилгын цонх хаалга хана засварт				2500000.0
	Дүн				4695000.0
	Соёл				
1	Автомашин	ш	4	375000.0	1500000
	Дүн				1500000
	Цэцэрлэг				
	Угаалтуурын крант	ш	15	8000.0	120000
	Хаалганы цоож	ш	15	35000.0	525000
	ОО хөвүүр	ш	15	10000	150000
	Угаалтуурын паалан	ш	20	55000	1100000
	Будаг	л	100	5500	550000
	Импульс	л	100	6000	600000
	Барилгын цонх хаалга хана засварт				2000000
	Дүн				5045000
	ЕБСургууль				0
1	Гандна пасат	ш	100	50000	5000000.0
2	Цемент	уут	150	30000	4500000.0
3	Будаг	кг	200	5500	1100000.0
4	Хар лаак	кг	150	3500	525000.0
5	Хар цаас	боод	200	45000	9000000.0
6	Холигч	ш	150	45000	6750000.0
7	Имусс	л	100	55000	5500000.0
8	Уян шалаанк	ш	200	7000	1400000.0
9	Цагаан гэрэл	ш	200	25000	5000000.0
10	Хаалганы цоож бариул	ш	50	35000	1750000.0
11	Суултуур почки	ком	30	280000	8400000.0
12	Бохирын шаланк	ш	100	9000	900000.0
13	Угаалтуурын крант	ш	100	8000	800000.0
14	00-ийн хөвүүр	ш	50	10000	500000.0
15	00 өрөөны тусгаарлалтын хавтан	ш	6	60000	360000.0
	ДҮН				51485000.0
	Гашуун дэл багийн ЕБС				

1	Будаг	кг	200	5500	900000.0
2	Цемент	кг	200	1000	200000.0
3	замаск	кг	100	1500	150000.0
4	Вакум цонх хийлгэхэд	ш	10	80000	800000.0
	ДҮН				2050000.0
	НИИТ ДҮН				64,775,000.0

Мянган төгрөг | 64,775.0

ТӨСӨВ ХЯНАСАН:
 ЗАСАГ ДАРГА ... *О.Мөнхбат* ... О.МӨНХБАТ /
 ТӨСӨВ НЭГТГЭСЭН:
 САНХҮҮ АЛБАНЫ ДАРГА Ш.ХОРОЛСҮРЭН /

